

SSE PLC LS-,50

Börse: Lang & Schwarz

ISIN: GB0007908733

Währung: EUR

Kurs: 22,00 EUR

Stand: 29.08.2024

SSE plc ist eine Unternehmensgruppe, die in der Energieversorgung tätig ist. Die Kerngeschäftssegmente sind in Networks, Einzelhandel und Großhandel strukturiert. Das Leistungsspektrum umfasst die Erzeugung, Speicherung, Übertragung, Verteilung und Lieferung von Elektrizität und Gas. Mit einem Netzwerk von 130.000 km Freileitungen sowie Erdkabelleitungen beliefert SSE über 3.7 Millionen Kunden in Südengland und Schottland mit Strom. Im Weiteren betreibt das Unternehmen im Norden von Schottland ein Netzwerk für die Stromübertragung mit rund 5.300 km Hochspannungsfreileitungen und Erdkabel. Die SGN-Gasnetzwerke mit über 75.000 km Gasleitungen verteilen Gas zu rund 5.7 Millionen Wohnungen, Büros und Unternehmen. Das Geschäftsfeld Einzelhandel ist für den Verkauf und die Lieferung von Strom und Gas unter den Marken SSE, SSE Scottish Hydro, SSE Southern Electric und SSE SWALEC in Grossbritannien und SSE Airtricity in Nordirland und der Republik Irland zuständig und übernimmt ausserdem energiebezogenen Dienstleistungen. Der Bereich Grosshandel umfasst die Produktion und Lagerung von Erdgas, die Erzeugung von Strom und das Energieportfoliomanagement. Die Gesellschaft wurde 1998 gegründet und hat seinen Hauptsitz in Perth, UK.

| | |
|----------------------------|----------------|
| Aktuelles KGV | 10,53 |
| Gewinn je Aktie | 1,57 |
| Letzte Dividende je Aktie | 0,60 |
| Aktuelle Dividendenrendite | 3,64 |
| Cash Flow je Aktie | 3,54 |
| Buchwert je Aktie | 8,40 |
| Akt. Marktkapitalisierung | 18.014,70 Mil. |
| EBIT | 2608,20 Mil. |
| EBIT-Marge | 24,94 |

| | |
|-----------|---|
| Industrie | Energie und Versorgungs |
| Sektor | Energieversorger |
| Subsektor | Energieversorger |
| Anschrift | SSE plc Inveralmond House 200 Dunkeld Road UK-Perth PH1 3AQ sse.com/ |

| | |
|--------------------|------------------|
| Investor Relations | |
| IR-Telefon | +44-1738-456-000 |
| IR-Email | ir@sse.com |

| | |
|----------------|---|
| Hauptaktionäre | The Vanguard Group, Inc. (4.81%), BlackRock, Inc. (4.35%), Capital Research and Management Company (3.62%), Mondrian Investment Partners... |
|----------------|---|

| | |
|-------------|--------|
| Streubesitz | 74,83% |
|-------------|--------|

| | |
|----------|---|
| Vorstand | Barry O'Regan, Chris Burchell, John Stewart, Liz Tanner, Martin Pibworth, Rob McDonald, Sam Peacock, Stephen Wheeler, Peter Lawns |
|----------|---|

| | |
|--------------|---|
| Aufsichtsrat | Sir John Manzoni, Alistair Phillips-Davies, Dame Angela Strank, Dame Elish Angiolini, Debbie Crosbie, Helen Mahy, Martin Pibworth,... |
|--------------|---|

| | |
|-------------|--------|
| Mitarbeiter | 14 980 |
|-------------|--------|

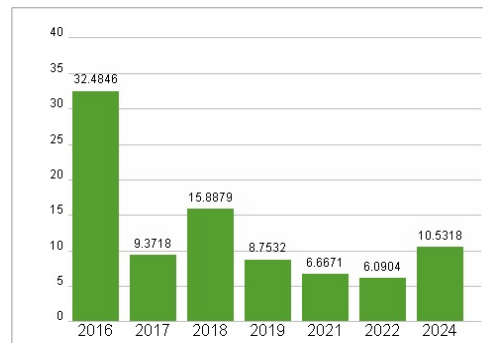
| | |
|--------|---------------|
| Umsatz | 10457,20 Mil. |
|--------|---------------|



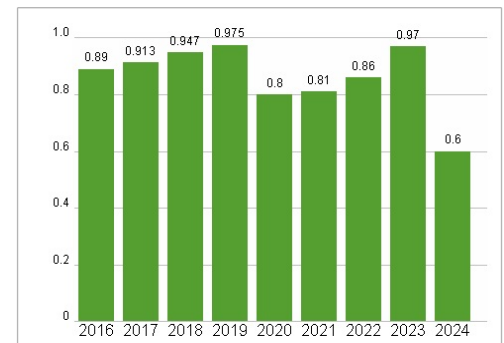
Wertentwicklung

| | 1M | 6M | 1J |
|----------------------|--------|---------|---------|
| Performance | +0,92% | +14,58% | +16,40% |
| Volatilität | 18,64 | 27,79 | 26,34 |
| Volumen Ø (Stk./Tag) | 00 | 00 | 00 |

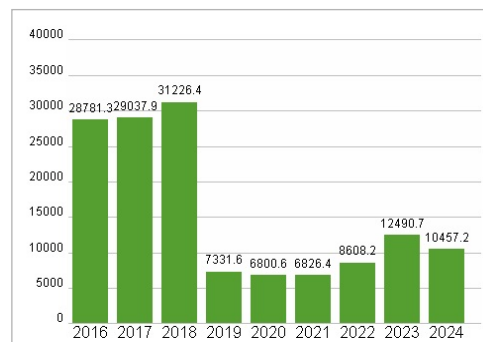
Aktuelles KGV



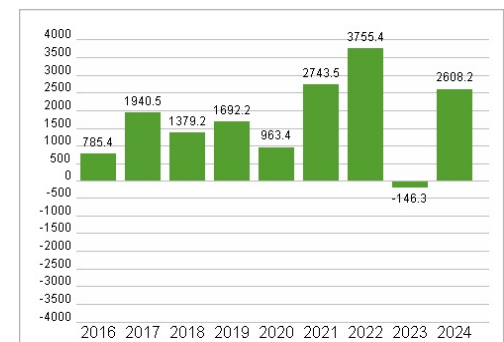
Dividende je Aktie (GBP)



Unternehmensumsatz (GBP)



EBIT (GBP)



Historische Daten: 2024

Erstellt: 01.09.2024 08:45

RISIKOHINWEIS: Die Informationen auf dieser Seite dienen ausschließlich zu Informationszwecken und sollten weder als Verkaufsangebot noch als Aufforderung zum Kauf des Wertpapiers oder einer Empfehlung zugunsten des Wertpapiers verstanden werden. Die baha GmbH und die BAWAG P.S.K. Bank für Arbeit und Wirtschaft und Österreichische Postsparkasse Aktiengesellschaft übernehmen trotz sorgfältigster Recherche keinerlei Haftung für die Richtigkeit der angegebenen Daten.

Factsheet erstellt von: www.baha.com