

WALGREENS BOOTS AL.DL-,01

Börse: Berlin

ISIN: US9314271084

Währung: EUR

Kurs: 7,78 EUR

Stand: 21.11.2024

Walgreens Boots Alliance Inc. ist ein weltweit agierender Einzelhandelskonzern in der Drogeriebranche. Das Unternehmen ist mit über 20.000 Filialen unter den Marktführern in den Vereinigten Staaten. Die Apotheken des Unternehmens verkaufen verschreibungspflichtige sowie rezeptfreie Arzneimittel, Kosmetika, Hygieneprodukte, Haushaltswaren, Getränke und Lebensmittel. Die Arzneimittel können sowohl im Laden als auch per Telefon, Internet oder Post erworben werden. Neben den Einzelhandelsfilialen gehören auch eigene Anlagen, Impfstellen, Spezialapotheken und Versandzentren zum Filialenspektrum.

| | |
|----------------------------|-------------------------|
| Aktuelles KGV | - |
| Gewinn je Aktie | -9,99 |
| Letzte Dividende je Aktie | 1,23 |
| Aktuelle Dividendenrendite | 13,30 |
| Cash Flow je Aktie | 1,18 |
| Buchwert je Aktie | 13,88 |
| Akt. Marktkapitalisierung | 7.997,71 Mil. |
| EBIT | -14076,00 Mil. |
| EBIT-Marge | -9,53 |
| Industrie | Konsumgüter |
| Sektor | Einzelhändler |
| Subsektor | Einzelhandel, Drogerien |
| Anschrift | |

Walgreens Boots Alliance Inc.
108 Wilmot Road
Deerfield, Illinois, 60015, USA
www.walgreensbootsalliance.com/

Investor Relations Gerald Gradwell
IR-Telefon +1-847-315-2922

IR-Email investor.relations@wba.com

Hauptaktionäre Vanguard Group Inc (9.62%), Blackrock Inc. (7.63%), State Street Corp (6.27%), Invesco Ltd. (2.21%), Capital World Investors (2.14%), Morgan...

Streubesitz 82,10%

Vorstand Manmohan Mahajan, Tracey Brown, Elizabeth Burger, Rick Gates, Mary Langowski, Beth Leonard, Lanesha Minnix, Neal Sample, Ornella...

Aufsichtsrat Stefano Pessina, Janice M. Babiak, Inderpal S. Bhandari, Ginger L. Graham, Bryan C. Hanson, Valerie B. Jarrett, Nancy M. Schlichting...

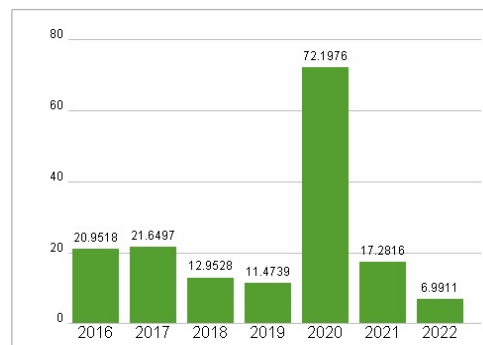
Mitarbeiter -
Umsatz 147658,00 Mil.



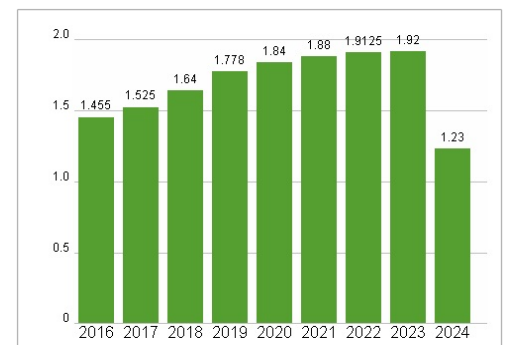
Wertentwicklung

| | 1M | 6M | 1J |
|----------------------|---------|---------|---------|
| Performance | -18,12% | -48,75% | -58,70% |
| Volatilität | 46,92 | 54,30 | 46,95 |
| Volumen Ø (Stk./Tag) | 04 | 29 | 23 |

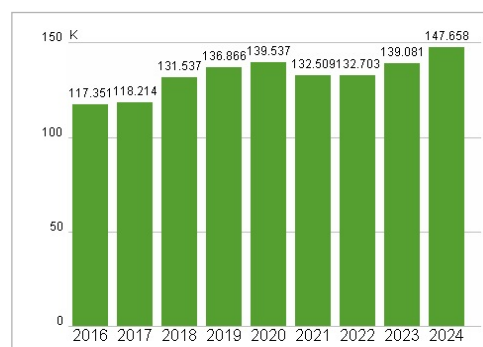
Aktuelles KGV



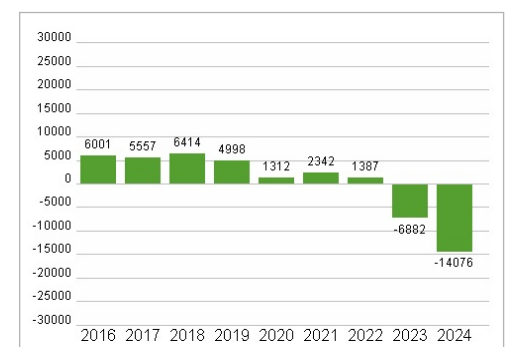
Dividende je Aktie (USD)



Unternehmensumsatz (USD)



EBIT (USD)



Historische Daten: 2024 Erstellt: 23.11.2024 00:08