

WALGREENS BOOTS AL.DL-,01

Börse: Lang & Schwarz

ISIN: US9314271084

Währung: EUR

Kurs: 10,26 EUR

Stand: 30.03.2025

Walgreens Boots Alliance Inc. ist ein weltweit agierender Einzelhandelskonzern in der Drogeriebranche. Das Unternehmen ist mit über 20.000 Filialen unter den Marktführern in den Vereinigten Staaten. Die Apotheken des Unternehmens verkaufen verschreibungspflichtige sowie rezeptfreie Arzneimittel, Kosmetika, Hygieneprodukte, Haushaltswaren, Getränke und Lebensmittel. Die Arzneimittel können sowohl im Laden als auch per Telefon, Internet oder Post erworben werden. Neben den Einzelhandelsfilialen gehören auch eigene Anlagen, Impfstellen, Spezialapotheken und Versandzentren zum Filialspektrum.

Aktuelles KGV	-
Gewinn je Aktie	-9,99
Letzte Dividende je Aktie	1,23
Aktuelle Dividendenrendite	13,30
Cash Flow je Aktie	1,18
Buchwert je Aktie	13,88
Akt. Marktkapitalisierung	7.997,71 Mil.
EBIT	-14076,00 Mil.
EBIT-Marge	-9,53

Industrie	Konsumgüter
Sektor	Einzelhändler
Subsektor	Einzelhandel, Drogerien
Anschrift	Walgreens Boots Alliance Inc. 108 Wilmot Road Deerfield, Illinois, 60015, USA www.walgreensbootsalliance.com/

Investor Relations	Gerald Gradwell
IR-Telefon	+1-847-315-2922
IR-Email	investor.relations@wba.com

Hauptaktionäre	Vanguard Group Inc (9.99%), Blackrock Inc. (8.43%), State Street Corporation (4.98%), Invesco Ltd. (3.77%), Geode Capital Management, LLC...
----------------	--

Streubesitz 82,10%

Vorstand	Manmohan Mahajan, Tracey Brown, Elizabeth Burger, Rick Gates, Mary Langowski, Beth Leonard, Lanesha Minnix, Neal Sample, Ornella Barra...
----------	---

Aufsichtsrat	Stefano Pessina, Tim Wentworth, Ginger L. Graham, Janice M. Babiak, Inderpal S. Bhandari, Bryan C. Hanson, Robert L. (Robbie) Huffines...
--------------	---

Mitarbeiter -

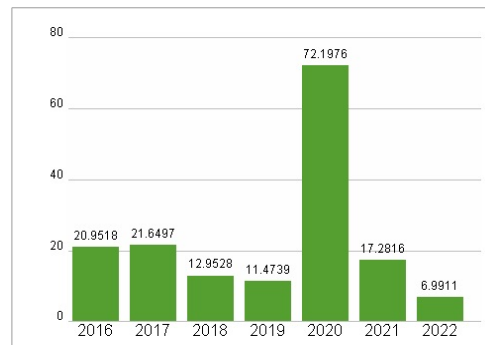
Umsatz 147658,00 Mil.



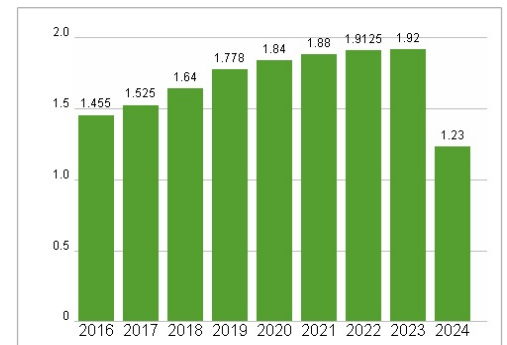
Wertentwicklung

	1M	6M	1J
Performance	+3,50%	+31,35%	-40,88%
Volatilität	29,76	79,02	68,65
Volumen Ø (Stk./Tag)	00	00	00

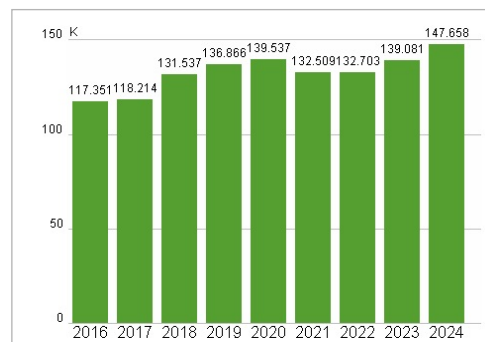
Aktuelles KGV



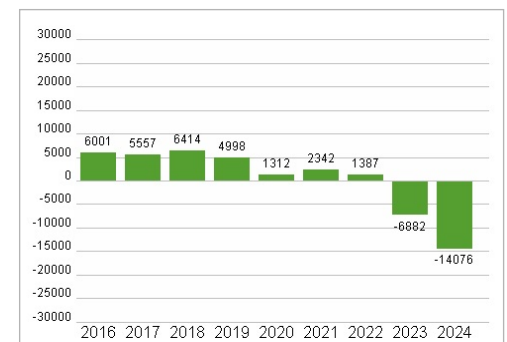
Dividende je Aktie (USD)



Unternehmensumsatz (USD)



EBIT (USD)



Historische Daten: 2024

Erstellt: 05.04.2025 21:59

RISIKOHINWEIS: Die Informationen auf dieser Seite dienen ausschließlich zu Informationszwecken und sollten weder als Verkaufsangebot noch als Aufforderung zum Kauf des Wertpapiers oder einer Empfehlung zugunsten des Wertpapiers verstanden werden. Die baha GmbH und die BAWAG P.S.K. Bank für Arbeit und Wirtschaft und Österreichische Postsparkasse Aktiengesellschaft übernehmen trotz sorgfältigster Recherche keinerlei Haftung für die Richtigkeit der angegebenen Daten.

Factsheet erstellt von: www.baha.com