

# EQUINIX INC. DL-,001

Börse: München

ISIN: US29444U7000

Währung: EUR

Kurs: 738,60 EUR

Stand: 16.07.2024

Equinix betreibt International Business Exchange Rechenzentren in 52 Märkten Europas und im asiatisch-pazifischen Raum. Globale Unternehmen, Content Provider, Finanzdienstleister und Netzbetreiber verlassen sich auf die Kompetenz und Expertise von Equinix, um ihre kritischsten Informationswerte zu schützen und zu vernetzen. Equinix verbindet weltweit 4.400 Unternehmen. Zum Kundenstamm zählen unter anderem die Deutsche Telekom, AT&T, British Telecom, NTT, General Electric, Yahoo, Microsoft, Facebook und Sony.

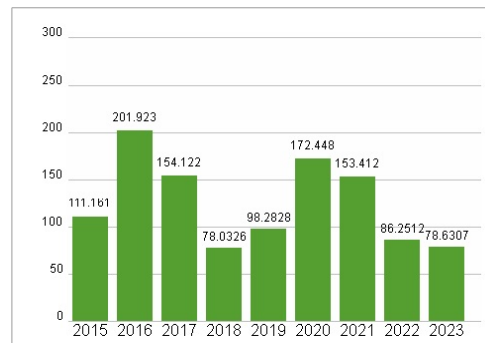
|                            |  |
|----------------------------|--|
| Aktuelles KGV              | 78,63  |
| Gewinn je Aktie            | 10,24  |
| Letzte Dividende je Aktie  | 14,49  |
| Aktuelle Dividendenrendite | 1,80   |
| Cash Flow je Aktie         | 33,99  |
| Buchwert je Aktie          | 131,98   |
| Akt. Marktkapitalisierung  | 76.207,17 Mil.   |
| EBIT                       | 1443,27 Mil.   |
| EBIT-Marge                 | 17,63  |
| Industrie                  | Technologie  |
| Sektor                     | Hardware   |
| Subsektor                  | Kommunikationstechnologie  |
| Anschrift                  | Equinix Inc.<br>One Lagoon Drive, 4th Floor<br>Redwood City, California 94065, USA<br>www.equinix.com                                    |
| Investor Relations         |  |
| IR-Telefon                 | +1-888-222-1162  |
| IR-E-Mail                  | invest@equinix.com   |
| Hauptaktionäre             | The Vanguard Group, Inc. (12.74%), SSgA Funds Management, Inc. (6.5%), BlackRock Fund Advisors (6.2%), Capital Research & Management...  |
| Streubesitz                | -  |
| Vorstand                   | Keith D. Taylor, Raouf Abdel, Mike Campbell, Nicole Collins, Scott Crenshaw, Justin Dustzadeh, Jon Lin, Brandi Galvin Morandi, Kurt...   |
| Aufsichtsrat               | Peter Van Camp, Charles J. Meyers, Nanci Caldwell, Adaire Fox-Martin, Gary Hromadko, Thomas Olinger, Christopher Paisley, Jeetu Patel... |
| Mitarbeiter                | -  |
| Umsatz                     | 8188,14 Mil.   |



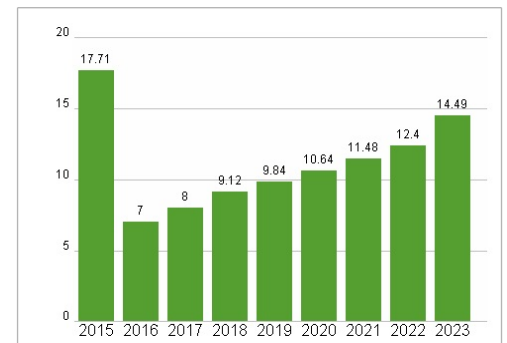
## Wertentwicklung

|                      | 1M     | 6M     | 1J     |
|----------------------|--------|--------|--------|
| Performance          | +4,15% | +1,06% | +3,92% |
| Volatilität          | 16,77  | 21,60  | 19,68  |
| Volumen Ø (Stk./Tag) | 00     | 00     | 00     |

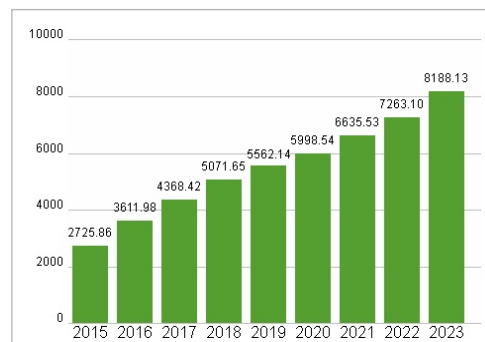
## Aktuelles KGV



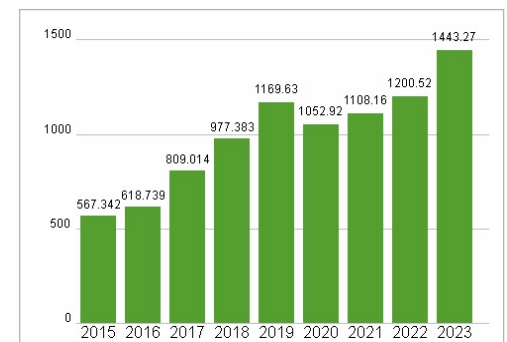
## Dividende je Aktie (USD)



## Unternehmensumsatz (USD)



## EBIT (USD)



Historische Daten: 2023

Erstellt: 18.07.2024 05:32

**RISIKOHINWEIS:** Die Informationen auf dieser Seite dienen ausschließlich zu Informationszwecken und sollten weder als Verkaufsangebot noch als Aufforderung zum Kauf des Wertpapiers oder einer Empfehlung zugunsten des Wertpapiers verstanden werden. Die baha GmbH und die BAWAG P.S.K. Bank für Arbeit und Wirtschaft und Österreichische Postsparkasse Aktiengesellschaft übernehmen trotz sorgfältigster Recherche keinerlei Haftung für die Richtigkeit der angegebenen Daten.

Factsheet erstellt von: www.baha.com