

MEDTRONIC PLC DL-,0001

Börse: München

ISIN: IE00BTNIY115

Währung: EUR

Kurs: 77,33 EUR

Stand: 20.12.2024

Medtronic Inc. gehört zu den weltweiten Marktführern im Bereich der Medizintechnik. Die Gesellschaft konzentriert sich primär auf die Entwicklung und Herstellung von Produkten für den Einsatz in der Kardiologie, Kardiochirurgie, HNO-Chirurgie, Diabetologie, Neurologie, Neurochirurgie, Wirbelsäulenchirurgie, Anästhesie, Gastroenterologie, Urologie, Orthopädie und Notfallmedizin. Zum breit gefächerten Angebot zählen Herzschrittmacher, Herzmonitore, Katheter, Medikamentenpumpensysteme oder Programmiergeräte. Die Produkte des Unternehmens werden in rund 150 Länder vertrieben.

Aktuelles KGV	27,82
Gewinn je Aktie	2,87
Letzte Dividende je Aktie	2,76
Aktuelle Dividendenrendite	3,46
Cash Flow je Aktie	5,29
Buchwert je Aktie	39,32
Akt. Marktkapitalisierung	102.248,19 Mil.
EBIT	5144,00 Mil.
EBIT-Marge	15,89

Industrie	Gesundheitswesen
Sektor	Medizintechnische Produkte
Subsektor	Hochentwickelte medizinische Geräte
Anschrift	Medtronic Plc 20 On Hatch, Lower Hatch Street Dublin 2 www.medtronic.com

Investor Relations	Ryan Weispfenning
IR-Telefon	+1 763-505-2692
IR-Email	investor.relations@medtronic.com

Hauptaktionäre	Vanguard Group Inc (9.85%), Blackrock Inc. (8.89%), State Street Corporation (4.68%), JP Morgan Chase & Company (2.47%), Capital Research...
----------------	--

Streubesitz	99,93%
-------------	--------

Vorstand	Karen L. Parkhill, Alex Gu, Bob White, Brett Wall, Greg Smith, Rob Ten Hoedt, Sean Salmon, Torod Neptune, Laura Mauri, M.D. M. Sc,...
----------	---

Aufsichtsrat	Geoffrey S. Martha, Craig Arnold, Elizabeth Nabel, M.D., Kendall J. Powell, Kevin Lofton, Randall J. Hogan III, Richard H. Anderson...
--------------	--

Mitarbeiter	-
-------------	---

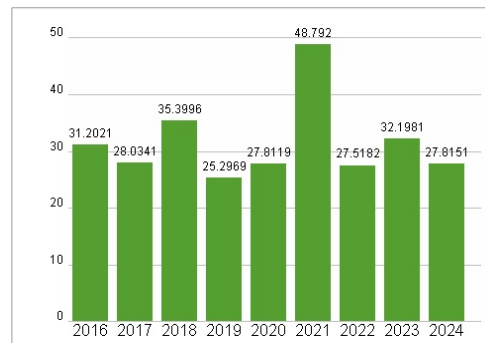
Umsatz	32364,00 Mil.
--------	---------------



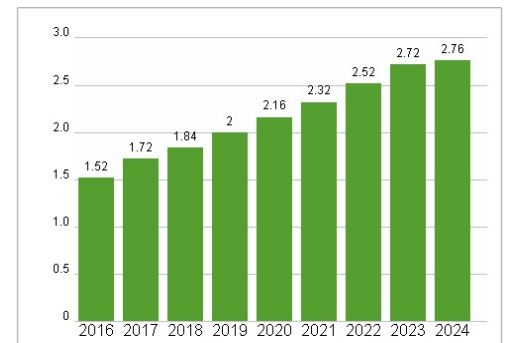
Wertentwicklung

	1M	6M	1J
Performance	-4,58%	+2,73%	+4,52%
Volatilität	10,72	16,78	17,57
Volumen Ø (Stk./Tag)	09	05	06

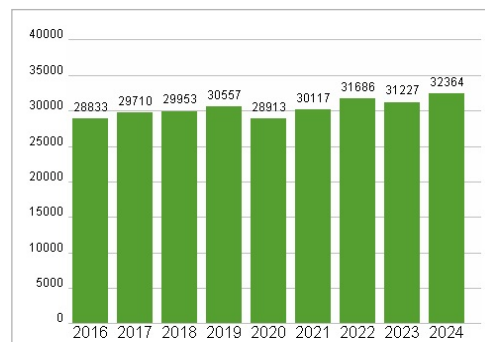
Aktuelles KGV



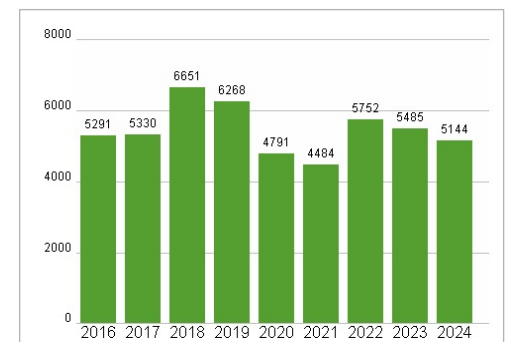
Dividende je Aktie (USD)



Unternehmensumsatz (USD)



EBIT (USD)



Historische Daten: 2024

Erstellt: 25.12.2024 07:24

RISIKOHINWEISE: Die Informationen auf dieser Seite dienen ausschließlich zu Informationszwecken und sollten weder als Verkaufsangebot noch als Aufforderung zum Kauf des Wertpapiers oder einer Empfehlung zugunsten des Wertpapiers verstanden werden. Die baha GmbH und die BAWAG P.S.K. Bank für Arbeit und Wirtschaft und Österreichische Postsparkasse Aktiengesellschaft übernehmen trotz sorgfältigster Recherche keinerlei Haftung für die Richtigkeit der angegebenen Daten.

Factsheet erstellt von: www.baha.com