

EQUINIX INC. DL-,001

Börse: Stuttgart ISIN: US29444U7000 Währung: EUR Kurs: 808,20 EUR Stand: 17.10.2024

Equinix betreibt International Business Exchange Rechenzentren in 52 Märkten Europas und im asiatisch-pazifischen Raum. Globale Unternehmen, Content Provider, Finanzdienstleister und Netzbetreiber verlassen sich auf die Kompetenz und Expertise von Equinix, um ihre kritischsten Informationswerte zu schützen und zu vernetzen. Equinix verbindet weltweit 4.400 Unternehmen. Zum Kundenstamm zählen unter anderem die Deutsche Telekom, AT&T, British Telecom, NTT, General Electric, Yahoo, Microsoft, Facebook und Sony.

Aktuelles KGV	78,63
Gewinn je Aktie	10,24
Letzte Dividende je Aktie	14,49
Aktuelle Dividendenrendite	1,80
Cash Flow je Aktie	33,99
Buchwert je Aktie	131,98
Akt. Marktkapitalisierung	76.207,17 Mil.
EBIT	1443,27 Mil.
EBIT-Marge	17,63

Industrie	Technologie
Sektor	Hardware
Subsektor	Kommunikationstechnologie
Anschrift	Equinix Inc. One Lagoon Drive, 4th Floor Redwood City, California 94065, USA www.equinix.com

Investor Relations	
IR-Telefon	+1-888-222-1162
IR-E-Mail	invest@equinix.com

Hauptaktionäre	Vanguard Group (12.92%), BlackRock Inc. (9.82%), State Street Corporation (6.52%), Capital International Investors (3.53%), COHEN STEERS...
----------------	---

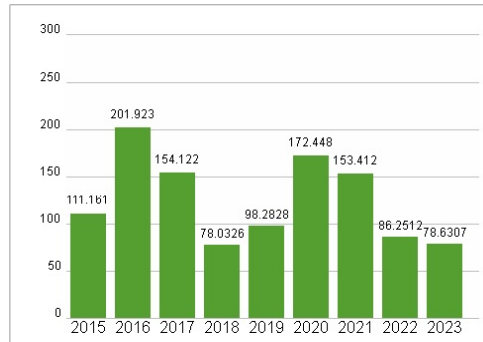
Streubesitz	-
Vorstand	Keith D. Taylor, Raouf Abdel, Mike Campbell, Nicole Collins, Scott Crenshaw, Justin Dustzadeh, Jon Lin, Brandi Galvin Morandi, Kurt...
Aufsichtsrat	Peter Van Camp, Charles J. Meyers, Nanci Caldwell, Adaire Fox-Martin, Gary Hromadko, Thomas Olinger, Christopher Paisley, Jeetu Patel...

Mitarbeiter	-
Umsatz	8188,14 Mil.

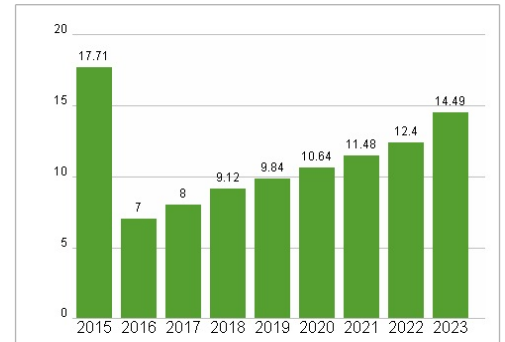


Wertentwicklung	1M	6M	1J
Performance	+4,99%	+17,21%	+22,58%
Volatilität	17,40	24,94	23,38
Volumen Ø (Stk./Tag)	00	02	01

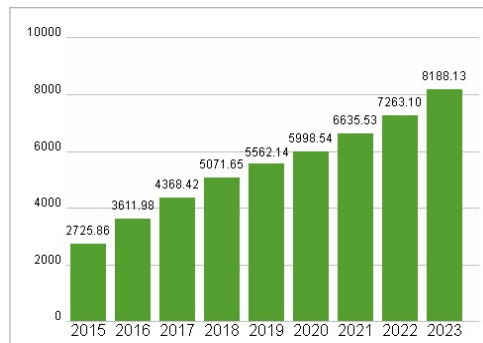
Aktuelles KGV



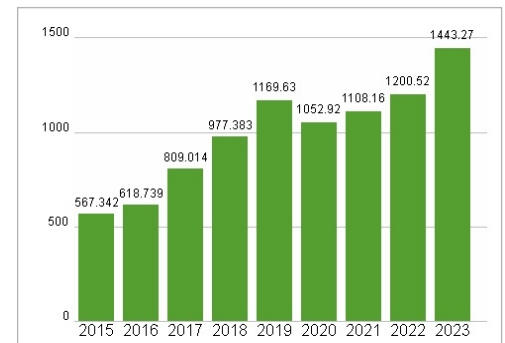
Dividende je Aktie (USD)



Unternehmensumsatz (USD)



EBIT (USD)



Historische Daten: 2023 Erstellt: 20.10.2024 09:17

RISIKOHINWEIS: Die Informationen auf dieser Seite dienen ausschließlich zu Informationszwecken und sollten weder als Verkaufsangebot noch als Aufforderung zum Kauf des Wertpapiers oder einer Empfehlung zugunsten des Wertpapiers verstanden werden. Die baha GmbH und die BAWAG P.S.K. Bank für Arbeit und Wirtschaft und Österreichische Postsparkasse Aktiengesellschaft übernehmen trotz sorgfältigster Recherche keinerlei Haftung für die Richtigkeit der angegebenen Daten.

Factsheet erstellt von: www.baha.com