

FOOT LOCKER DL-,01

Börse: Berlin ISIN: US3448491049 Währung: EUR Kurs: 21,21 EUR Stand: 21.11.2024

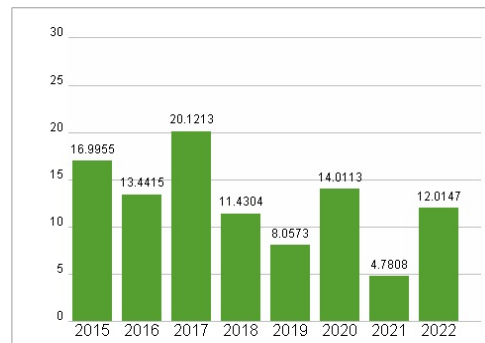
Foot Locker Inc. ist ein Einzelhändler von Sportschuhen und -kleidung. Offeriert werden die weltweit populärsten Sportmarken. Zum Portfolio gehören Basketball-, Lauf- und Trainingsschuhe und Outfits. Das Unternehmen betreibt rund 3.000 Filialen in 27 Ländern weltweit; mehr als 1.000 davon befinden sich in den USA, Puerto Rico, den Virgin Islands und Guam; weitere Geschäfte hält die Gesellschaft in Kanada, Europa und Australien sowie in Neuseeland. Hauptsitz von Foot Locker ist New York.

| | |
|----------------------------|--|
| Aktuelles KGV | - |
| Gewinn je Aktie | -3,49 |
| Letzte Dividende je Aktie | 1,20 |
| Aktuelle Dividendenrendite | 4,07 |
| Cash Flow je Aktie | 0,96 |
| Buchwert je Aktie | 30,58 |
| Akt. Marktkapitalisierung | 2.788,54 Mil. |
| EBIT | 142,00 Mil. |
| EBIT-Marge | 1,74 |
| Industrie | Konsumgüter |
| Sektor | Textil |
| Subsektor | Bekleidung/Stoffe |
| Anschrift | Foot Locker Inc. 112 West 34th Street New York, New York 10120, USA www.footlocker-inc.com |
| Investor Relations | James R. Lance |
| IR-Telefon | +1-212-720-4092 |
| IR-Email | IR@footlocker.com |
| Hauptaktionäre | Freefloat (57.93%), Vesa Equity Investment S.à r.l., EP Investment S.à r.l. (12.4%), The Vanguard Group, Inc. (8.82%), BlackRock, Inc... |
| Streubesitz | 57,93% |
| Vorstand | Andrew E. Page, Andy Gray, Elizabeth S. Norberg, Frank Bracken, Giovanna Cipriano, Himanshu Parikh, Scott Martin, Sheilagh Clarke,... |
| Aufsichtsrat | Richard A. Johnson, Alan D. Feldman, Darlene Nicosia, Dona D. Young, Guillermo G. Marmol, Kimberly K. Underhill, Matthew M. McKenna... |
| Mitarbeiter | - |
| Umsatz | 8168,00 Mil. |

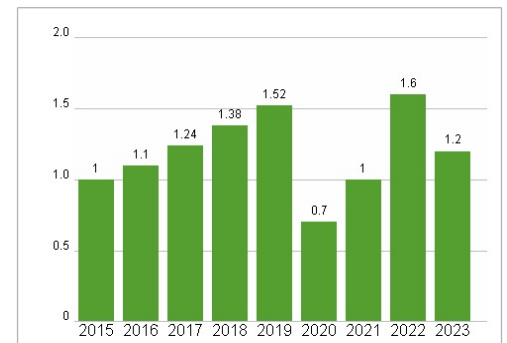


| Wertentwicklung | 1M | 6M | 1J |
|----------------------|--------|--------|--------|
| Performance | -2,06% | +1,81% | +2,22% |
| Volatilität | 32,93 | 54,61 | 62,61 |
| Volumen Ø (Stk./Tag) | 00 | 00 | 02 |

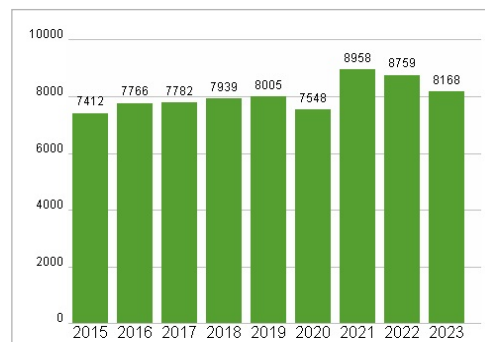
Aktuelles KGV



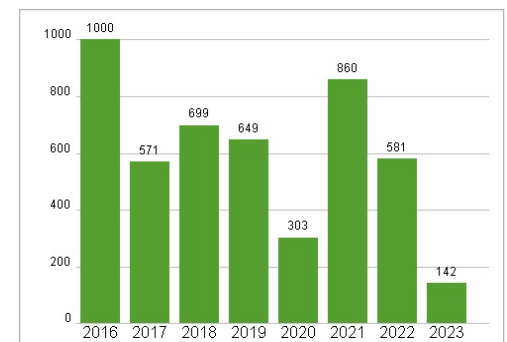
Dividende je Aktie (USD)



Unternehmensumsatz (USD)



EBIT (USD)



Historische Daten: 2023 Erstellt: 23.11.2024 04:58

RISIKOHINWEIS: Die Informationen auf dieser Seite dienen ausschließlich zu Informationszwecken und sollten weder als Verkaufsangebot noch als Aufforderung zum Kauf des Wertpapiers oder einer Empfehlung zugunsten des Wertpapiers verstanden werden. Die baha GmbH und die BAWAG P.S.K. Bank für Arbeit und Wirtschaft und Österreichische Postsparkasse Aktiengesellschaft übernehmen trotz sorgfältigster Recherche keinerlei Haftung für die Richtigkeit der angegebenen Daten.

Factsheet erstellt von: www.baha.com