

UNITED PARCEL SE.B DL-01

Börse: Berlin ISIN: US9113121068 Währung: EUR Kurs: 90,96 EUR Stand: 03.04.2025

United Parcel Service Inc. (UPS) ist eines der weltweit führenden Paketdistributionsunternehmen. Jeden Tag verlassen sich Kunden auf der ganzen Welt für die Versendung von Paketen und Dokumenten auf UPS. Um ein solch großes Volumen bewältigen zu können, verwendet UPS ein Netz von "Luftfrachtschlagplätzen", die auf der ganzen Welt verteilt sind. Zentrale Luftdrehkreuze sind unter anderem Philadelphia, Dallas, Ontario, Köln/Bonn, Shanghai, Hong Kong und Miami.

Aktuelles KGV	16,14
Gewinn je Aktie	7,81
Letzte Dividende je Aktie	6,52
Aktuelle Dividendenrendite	5,17
Cash Flow je Aktie	13,68
Buchwert je Aktie	22,63
Akt. Marktkapitalisierung	93.298,09 Mil.
EBIT	8468,00 Mil.
EBIT-Marge	9,30

Industrie	Industrie
Sektor	Transport
Subsektor	-
Anschrift	United Parcel Service Inc. 55 Glenlake Parkway, NE Atlanta, Georgia 30328, USA www.ups.com

Investor Relations	
IR-Telefon	+1-404-828-6059
IR-Email	investor@ups.com

Hauptaktionäre	Vanguard Group Inc (8.88%), Blackrock Inc. (7.03%), State Street Corporation (4.1%), Charles Schwab Investment Management, Inc. (3.17%)...
----------------	--------------------------------------------------------------------------------------------------------------------------------------------

Streubesitz	84,10%
-------------	--------

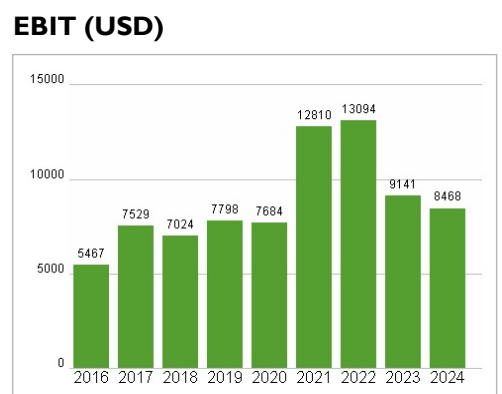
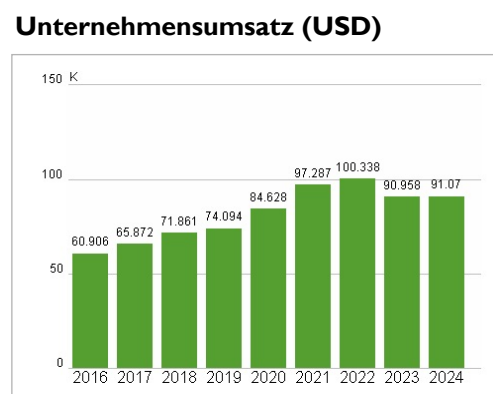
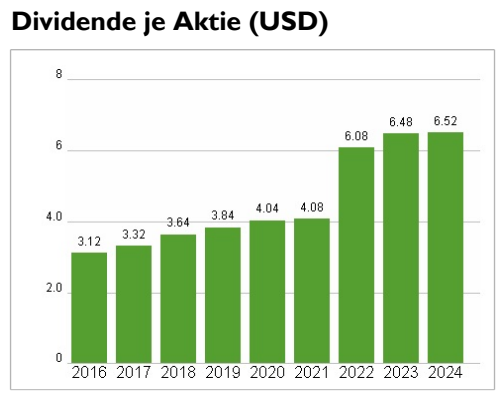
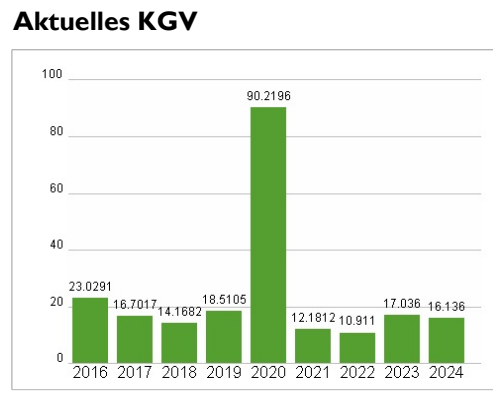
Vorstand	Brian Newman, Darrell Ford, Kate Gutmann, Kevin Warren, Laura Lane, Nando Cesarone, Norman M. Brothers, Jr., Bala Subramanian
----------	-------------------------------------------------------------------------------------------------------------------------------

Aufsichtsrat	William R. Johnson, Angela Hwang, Carol B. Tomé, Christiana Smith Shi, Eva Boratto, Franck J. Moison, Kate Johnson, Kevin M. Warsh...
--------------	---------------------------------------------------------------------------------------------------------------------------------------

Mitarbeiter	-
Umsatz	91070,00 Mil.



Wertentwicklung	1M	6M	1J
Performance	-18,87%	-25,14%	-35,83%
Volatilität	42,12	32,24	29,21
Volumen Ø (Stk./Tag)	05	13	07



Historische Daten: 2024 Erstellt: 06.04.2025 04:14

RISIKOHINWEISE: Die Informationen auf dieser Seite dienen ausschließlich zu Informationszwecken und sollten weder als Verkaufsangebot noch als Aufforderung zum Kauf des Wertpapiers oder einer Empfehlung zugunsten des Wertpapiers verstanden werden. Die baha GmbH und die BAWAG P.S.K. Bank für Arbeit und Wirtschaft und Österreichische Postsparkasse Aktiengesellschaft übernehmen trotz sorgfältigster Recherche keinerlei Haftung für die Richtigkeit der angegebenen Daten. Factsheet erstellt von: www.baha.com