

# LOCKHEED MARTIN DL 1

Börse: Berlin      ISIN: US5398301094      Währung: EUR      Kurs: 462,65 EUR      Stand: 19.12.2024

Lockheed Martin Corp. ist ein US-amerikanischer Rüstungskonzern. Das Unternehmen erforscht, entwickelt, gestaltet, produziert, integriert und betreibt Technologie-Systeme, Produkte und Services. Lockheed Martin betreut Kunden, die sowohl aus dem nationalen wie auch internationalen Verteidigungsbereich kommen. Hauptkunde ist die US-Regierung.

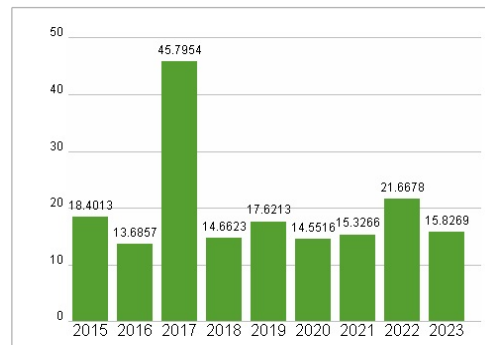
|                            |   |
|----------------------------|---|
| Aktuelles KGV              | 15,83   |
| Gewinn je Aktie            | 28,64   |
| Letzte Dividende je Aktie  | 12,15   |
| Aktuelle Dividendenrendite | 2,68  |
| Cash Flow je Aktie         | 32,78   |
| Buchwert je Aktie          | 28,29   |
| Akt. Marktkapitalisierung  | 109.522,41 Mil.   |
| EBIT                       | 8507,00 Mil.  |
| EBIT-Marge                 | 12,59   |
| Industrie                  | Industrie   |
| Sektor                     | Luffahrt  |
| Subsektor                  | Luffahrt und Verteidigung   |
| Anschrift                  | Lockheed Martin Corporation<br>6801 Rockledge Drive<br>Bethesda, Maryland 20817, USA<br>www.lockheedmartin.com                          |
| Investor Relations         | Maria A. Picciardone  |
| IR-Telefon                 | +1-301-897-6800   |
| IR-Email                   | investor.relations@lmco.com   |
| Hauptaktionäre             | State Street Corporation (15.44%), Vanguard Group (9.21%), BlackRock Inc. (7.56%), SCHWAB CHARLES INVESTMENT MANAGEMENT INC (2.24%)     |
| Streubesitz                | 99,93%  |
| Vorstand                   | Jay Malave., Frank A. St. John, Dean Acosta, Tim Cahill, Stephanie C. Hill, Yvonne O. Hodge, Marianne Lavan, Robert Lightfoot, Leo...   |
| Aufsichtsrat               | James D. Taiclet, Thomas J. Falk, Patricia E. Yarrington, Joseph F. Dunford Jr., John M. Donovan, David B. Burritt, Bruce A. Carlson... |
| Mitarbeiter                | -   |
| Umsatz                     | 67571,00 Mil.   |



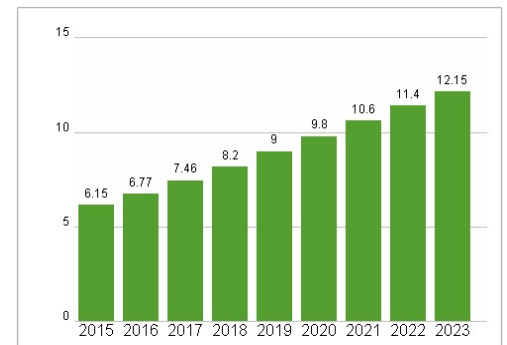
## Wertentwicklung

|                      | 1M      | 6M     | 1J      |
|----------------------|---------|--------|---------|
| Performance          | -11,62% | +6,89% | +14,55% |
| Volatilität          | 21,98   | 22,71  | 19,79   |
| Volumen Ø (Stk./Tag) | 03      | 04     | 03      |

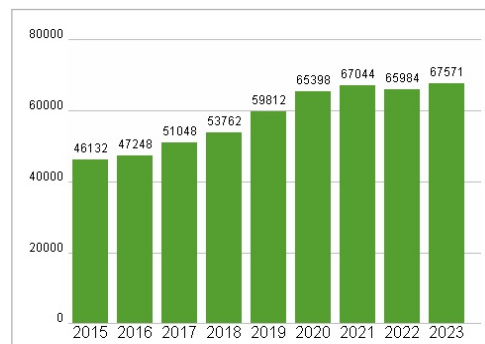
## Aktuelles KGV



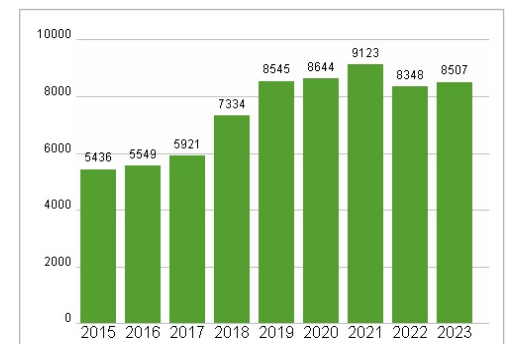
## Dividende je Aktie (USD)



## Unternehmensumsatz (USD)



## EBIT (USD)



Historische Daten: 2023      Erstellt: 22.12.2024 14:50