

ENDESA INH. EO I,20

Börse: Berlin

ISIN: ES0130670112

Währung: EUR

Kurs: 20,13 EUR

Stand: 20.12.2024

Endesa S.A. ist ein führendes spanisches Stromversorgungsunternehmen, das weltweit präsent ist. Des weiteren ist die Gesellschaft ein bedeutender Gasproduzent in Spanien und beteiligt sich an der Strom-Produktion mithilfe von erneuerbaren Energien wie Wasser oder Wind. Das Unternehmen gehört zu über 90% zu Enel S.p.A.

| | |
|----------------------------|----------------|
| Aktuelles KGV | 26,33 |
| Gewinn je Aktie | 0,70 |
| Letzte Dividende je Aktie | 1,00 |
| Aktuelle Dividendenrendite | 5,42 |
| Cash Flow je Aktie | 4,44 |
| Buchwert je Aktie | 6,63 |
| Akt. Marktkapitalisierung | 19.540,23 Mil. |
| EBIT | 1645,00 Mil. |
| EBIT-Marge | 6,46 |

| | |
|-----------|---|
| Industrie | Energie und Versorgung |
| Sektor | Energieversorger |
| Subsektor | Energieversorger |
| Anschrift | Endesa S.A. Ribera del Loira 60 ES-28042 Madrid www.endesa.com |

| | |
|--------------------|-----------------|
| Investor Relations | |
| IR-Telefon | +34-91-213-1503 |
| IR-Email | ir@endesa.es |

| | |
|----------------|------------------------------|
| Hauptaktionäre | ENEL IBERIA S.R.L. (70.101%) |
|----------------|------------------------------|

| | |
|-------------|--------|
| Streubesitz | 29,90% |
|-------------|--------|

| | |
|----------|---|
| Vorstand | Marco Palermo, Patricia Fernández Salís, Pablo Azcoitia Lorente, José Casas Marín, Borja Acha Besga, Ignacio Mateo Montoya, Manuel... |
|----------|---|

| | |
|--------------|---|
| Aufsichtsrat | Juan Sánchez-Calero Guilarte, Flavio Cattaneo, Borja Acha Besga, Eugenia Bieto Caubet, Francisco de Lacerda, Ignacio Garralda Ruiz... |
|--------------|---|

| | |
|-------------|-------|
| Mitarbeiter | 9 035 |
|-------------|-------|

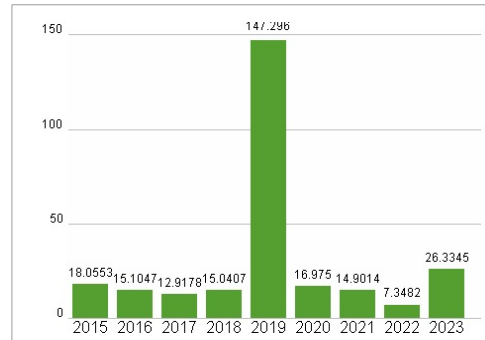
| | |
|--------|---------------|
| Umsatz | 25459,00 Mil. |
|--------|---------------|



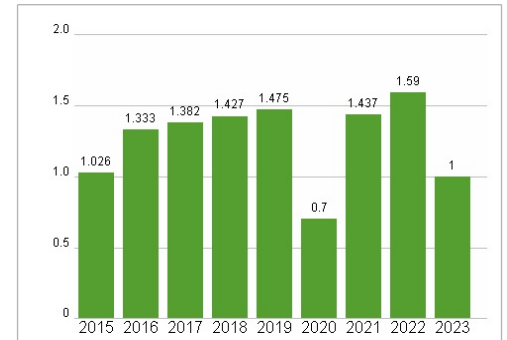
Wertentwicklung

| | 1M | 6M | 1J |
|----------------------|--------|--------|--------|
| Performance | +2,58% | +6,66% | +5,17% |
| Volatilität | 18,87 | 19,86 | 20,51 |
| Volumen Ø (Stk./Tag) | 20 | 07 | 20 |

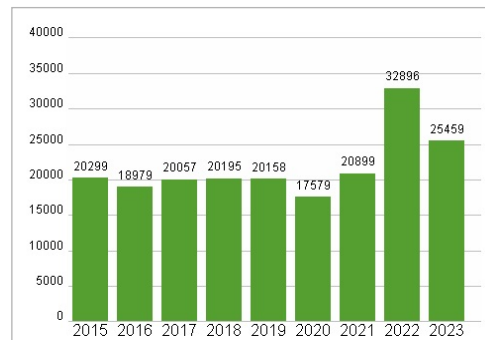
Aktuelles KGV



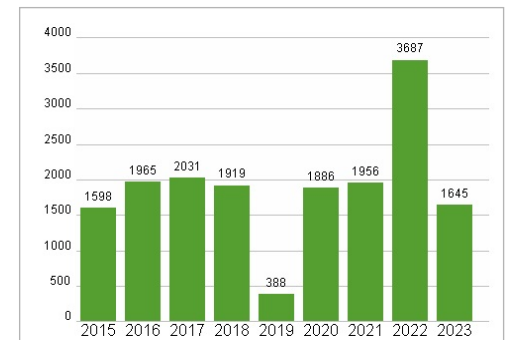
Dividende je Aktie (EUR)



Unternehmensumsatz (EUR)



EBIT (EUR)



Historische Daten: 2023

Erstellt: 24.12.2024 00:24

RISIKOHINWEISE: Die Informationen auf dieser Seite dienen ausschließlich zu Informationszwecken und sollten weder als Verkaufsangebot noch als Aufforderung zum Kauf des Wertpapiers oder einer Empfehlung zugunsten des Wertpapiers verstanden werden. Die baha GmbH und die BAWAG P.S.K. Bank für Arbeit und Wirtschaft und Österreichische Postsparkasse Aktiengesellschaft übernehmen trotz sorgfältigster Recherche keinerlei Haftung für die Richtigkeit der angegebenen Daten.

Factsheet erstellt von: www.baha.com