

# TEXAS INSTR. DL I

Börse: Berlin      ISIN: US8825081040      Währung: EUR      Kurs: 187,08 EUR      Stand: 21.11.2024

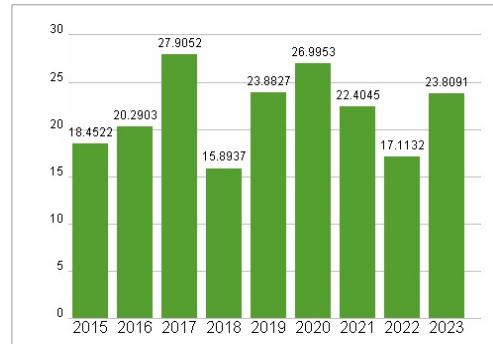
Texas Instruments Inc. ist ein weltweit führender Chip-Hersteller. Kernkompetenzen liegen in den Bereichen digitale Signalprozessoren und analoge Technologien. Das Portfolio besteht aus mehreren zehntausend unterschiedlichen Halbleiterprodukten. Das Unternehmen verkauft sowohl vorgefertigte als auch maßgeschneiderte Produkte. Letztere sind nach speziellen Kundenwünschen gefertigt und werden für gewöhnlich direkt an den Kunden verkauft. TI Analog-Chips werden in einer Vielzahl von elektronischen Geräten eingesetzt, deren Palette von tragbaren Ultraschallgeräten bis hin zu Settop-Boxen reicht, von eBooks bis Computerservern, und von der Robotik bis zu LED-Straßenleuchten.

Aktuelles KGV	23,81
Gewinn je Aktie	7,16
Letzte Dividende je Aktie	5,02
Aktuelle Dividendenrendite	2,95
Cash Flow je Aktie	7,06
Buchwert je Aktie	18,58
Akt. Marktkapitalisierung	154.997,18 Mil.
EBIT	7331,00 Mil.
EBIT-Marge	41,85
Industrie	Technologie
Sektor	Hardware
Subsektor	Halbleiter
Anschrift	Texas Instruments Incorporated 12500 TI Blvd. Dallas, Texas 75243, USA www.ti.com
Investor Relations	Dave Pahl
IR-Telefon	+1 214 479 3773
IR-Email	
Hauptaktionäre	Vanguard Group (9.88887%),BlackRock Inc. (8.43469%),State Street Corporation (4.21063%),CAPITAL RESEARCH GLOBAL INVESTORS (3.01331%)
Streubesitz	82,80%
Vorstand	Rafael R. Lizardi, Ahmad Bahai, Amichai Ron, Christine A. Witzsche, Cynthia Hoff Trochu, Hagop H. Kozanian, Julie Van Haren, Keith...
Aufsichtsrat	Richard K. Templeton, Carrie S. Cox, Haviv Ilan, Janet Clark, Jean Hobby, Mark A. Blinn, Martin S. Craighead, Pamela H. Patsley, Robert...
Mitarbeiter	-
Umsatz	17519,00 Mil.

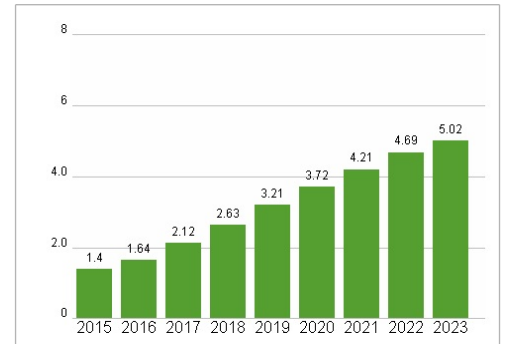


Wertentwicklung	1M	6M	1J
Performance	+0,44%	+3,63%	+33,71%
Volatilität	31,23	33,45	29,23
Volumen Ø (Stk./Tag)	00	01	01

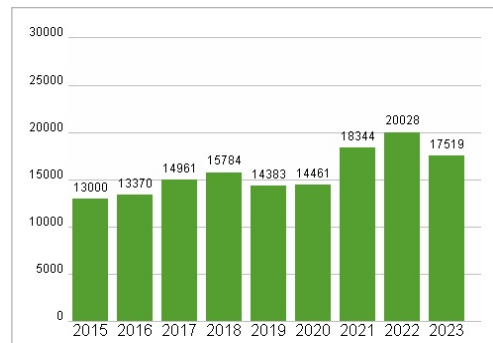
### Aktuelles KGV



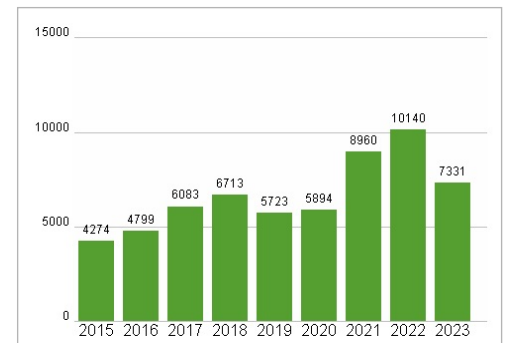
### Dividende je Aktie (USD)



### Unternehmensumsatz (USD)



### EBIT (USD)



Historische Daten: 2023      Erstellt: 24.11.2024 22:19

**RISIKOHINWEIS:** Die Informationen auf dieser Seite dienen ausschließlich zu Informationszwecken und sollten weder als Verkaufsangebot noch als Aufforderung zum Kauf des Wertpapiers oder einer Empfehlung zugunsten des Wertpapiers verstanden werden. Die baha GmbH und die BAWAG P.S.K. Bank für Arbeit und Wirtschaft und Österreichische Postsparkasse Aktiengesellschaft übernehmen trotz sorgfältigster Recherche keinerlei Haftung für die Richtigkeit der angegebenen Daten. Factsheet erstellt von: www.baha.com