

# AMGEN INC. DL-,0001

Börse: München

ISIN: US0311621009

Währung: EUR

Kurs: 307,70 EUR

Stand: 16.07.2024

Amgen Inc. zählt weltweit zu den führenden Biotech-Unternehmen. Amgen entwickelt, produziert und vertreibt biopharmazeutische Produkte, die mit Hilfe rekombinanter DNA-Technologien hergestellt werden. Die Forschungsschwerpunkte sind dabei die Hämatologie (Wissenschaft der Blutkrankheiten), Onkologie (Krebsforschung), Nephrologie (Wissenschaft der Nierenkrankheiten), Rheumatologie, Diabetes, Endokrinologie (Lehre der inneren Sekretionsdrüsen), Neurologie und Zelltherapie.

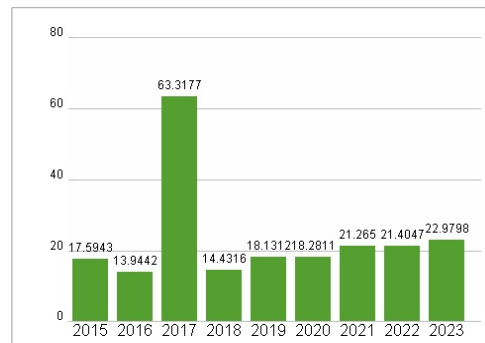
|                            |   |
|----------------------------|---|
| Aktuelles KGV              | 22,98   |
| Gewinn je Aktie            | 12,53   |
| Letzte Dividende je Aktie  | 8,64  |
| Aktuelle Dividendenrendite | 3,00  |
| Cash Flow je Aktie         | 15,81   |
| Buchwert je Aktie          | 11,63   |
| Akt. Marktkapitalisierung  | 154.355,36 Mil.   |
| EBIT                       | 7897,00 Mil.  |
| EBIT-Marge                 | 28,01   |
| Industrie                  | Gesundheitswesen  |
| Sektor                     | Medizintechnische Produkte  |
| Subsektor                  | Hochentwickelte medizinische Geräte   |
| Anschrift                  | Amgen Inc.<br>One Amgen Center Drive<br>Thousand Oaks, CA 91320-1799, USA<br>www.amgen.com  |
| Investor Relations         |   |
| IR-Telefon                 | +1-805-447-1060   |
| IR-Email                   | investor.relations@amgen.com  |
| Hauptaktionäre             | Vanguard Group Inc (9.15%), State Street Corp (5.5%), Primecap Management Co/Ca/ (2.72%), Morgan Stanley (2.69%), Geode Capital Management  |
| Streubesitz                | 76,20%  |
| Vorstand                   | Peter H. Griffith, Annalisa Pizzarello, Anton Rabushka, Arleen Paulino, Darryl Sleep, David A. Piacquad, David M. Reese, Esteban Santos...  |
| Aufsichtsrat               | Robert A. Bradway, Amy E. Miles, Brian J. Druker, Charles M. Holley Jr., Ellen J. Kullman, Greg C. Garland, Michael V. Drake, R. Sanders... |
| Mitarbeiter                | -   |
| Umsatz                     | 28190,00 Mil.   |



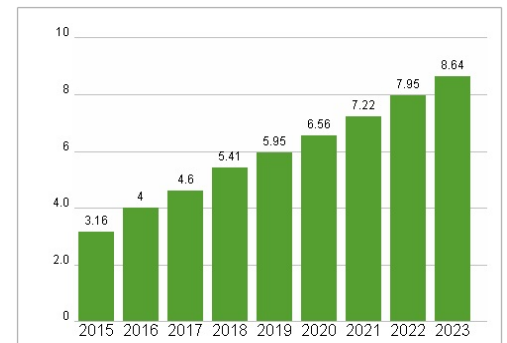
## Wertentwicklung

|                      | 1M     | 6M     | 1J      |
|----------------------|--------|--------|---------|
| Performance          | +9,40% | +9,83% | +51,04% |
| Volatilität          | 17,57  | 26,24  | 23,87   |
| Volumen Ø (Stk./Tag) | 22     | 19     | 24      |

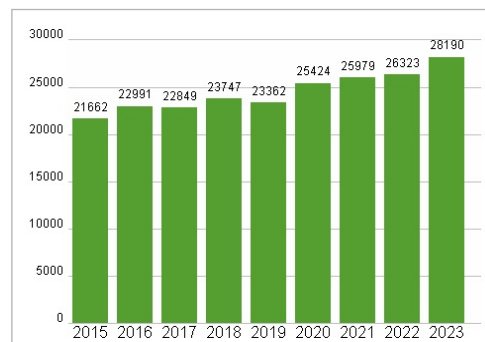
## Aktuelles KGV



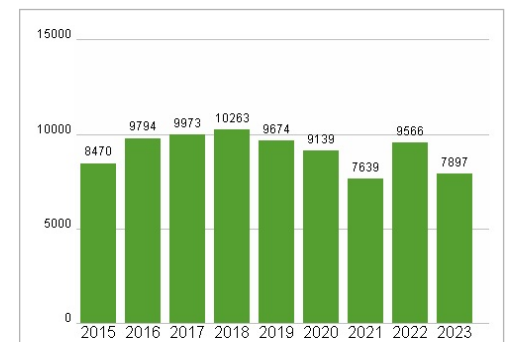
## Dividende je Aktie (USD)



## Unternehmensumsatz (USD)



## EBIT (USD)



Historische Daten: 2023    Erstellt: 17.07.2024 12:50

RISIKOHINWEISE: Die Informationen auf dieser Seite dienen ausschließlich zu Informationszwecken und sollten weder als Verkaufsangebot noch als Aufforderung zum Kauf des Wertpapiers oder einer Empfehlung zugunsten des Wertpapiers verstanden werden. Die baha GmbH und die BAWAG P.S.K. Bank für Arbeit und Wirtschaft und Österreichische Postsparkasse Aktiengesellschaft übernehmen trotz sorgfältigster Recherche keinerlei Haftung für die Richtigkeit der angegebenen Daten. Factsheet erstellt von: www.baha.com