

Accenture Plc

Börse: NYSE ISIN: IE00B4BNMY34 Währung: USD Kurs: 384,84 USD Stand: 20.02.2025

Accenture plc gehört weltweit zu den führenden Managementberatungs-, Technologie- und Outsourcing-Dienstleistungsunternehmen. Die Gesellschaft identifiziert neue Geschäfts- und Technologietrends und entwickelt auf dieser Basis Lösungen rund um die Themen Eintritt in neue Märkte, Umsatzsteigerung, Verbesserung der betrieblichen Leistung sowie Effizienz bei Dienstleistungen für Kunden in über 120 Ländern. Dabei verfügt Accenture über umfangreiche Beziehungen zu global führenden Unternehmen, Organisationen und Regierungen.

Aktuelles KGV	31,66
Gewinn je Aktie	10,80
Letzte Dividende je Aktie	5,16
Aktuelle Dividendenrendite	1,51
Cash Flow je Aktie	13,57
Buchwert je Aktie	43,36
Akt. Marktkapitalisierung	230.024,59 Mil.
EBIT	9595,85 Mil.
EBIT-Marge	14,79

Industrie	Technologie
Sektor	IT-Dienstleistungen
Subsektor	IT Consulting und Dienstleistungen
Anschrift	Accenture plc 1 Grand Canal Square, Grand Canal Harbour Dublin 2, Irland www.accenture.com

Investor Relations	Sabeen Kuraishi
IR-Telefon	+353-1-407-8203
IR-Email	investor.relations@accenture.com

Hauptaktionäre	Vanguard Group Inc (8.95%), Blackrock Inc. (7.71%), State Street Corporation (4.1%), Geode Capital Management, LLC (2%), Morgan Stanley...
----------------	--

Streubesitz	93,90%
-------------	--------

Vorstand	Jason Dess, Bhaskar Ghosh, Muqsit Ashraf, Jack Azagury, Arjun Bedi, Fabio Benasso, Omar Boulos, Andrea Brueckner, Peter Burns, Arundhati...
----------	---

Aufsichtsrat	Julie Sweet, Arun Sarin, Beth E. Mooney, Gilles C. Pélisson, Jaime Ardila, Nancy McKinstry, Paula A. Price, Tracey T. Travis, Venkata...
--------------	--

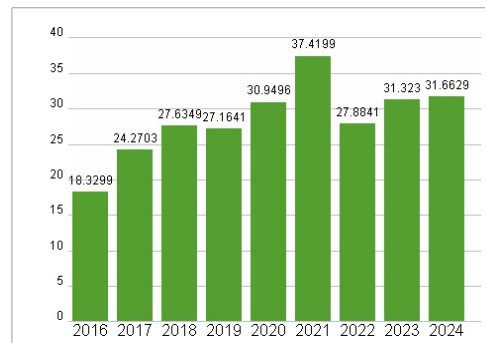
Mitarbeiter	-
-------------	---

Umsatz	64896,46 Mil.
--------	---------------

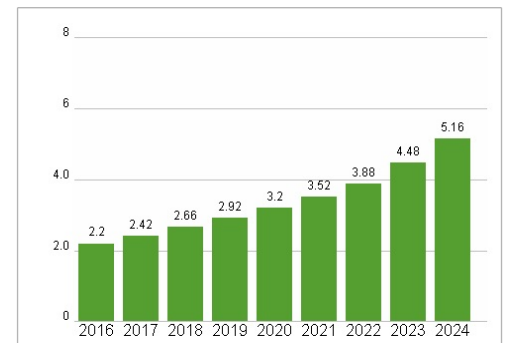


Wertentwicklung	1M	6M	1J
Performance	+0,28%	+9,30%	-3,46%
Volatilität	27,80	24,38	24,78
Volumen Ø (Stk./Tag)	2 709 856	2 485 926	2 788 556

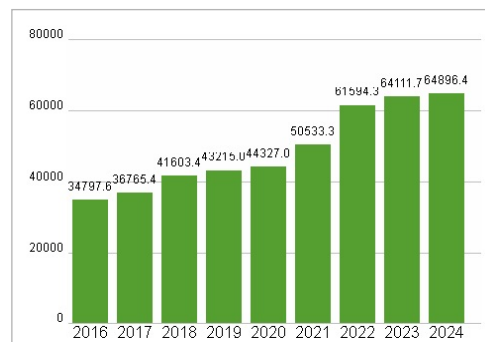
Aktuelles KGV



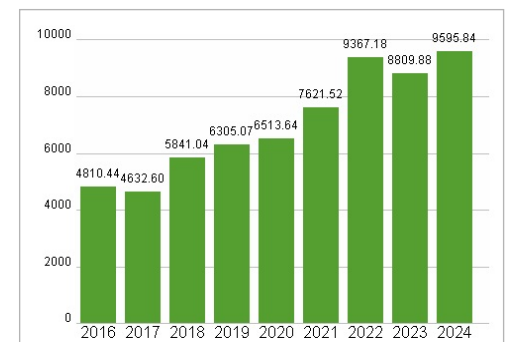
Dividende je Aktie (USD)



Unternehmensumsatz (USD)



EBIT (USD)



Historische Daten: 2024 Erstellt: 23.02.2025 16:04

RISIKOHINWEIS: Die Informationen auf dieser Seite dienen ausschließlich zu Informationszwecken und sollten weder als Verkaufsangebot noch als Aufforderung zum Kauf des Wertpapiers oder einer Empfehlung zugunsten des Wertpapiers verstanden werden. Die baha GmbH und die BAWAG P.S.K. Bank für Arbeit und Wirtschaft und Österreichische Postsparkasse Aktiengesellschaft übernehmen trotz sorgfältigster Recherche keinerlei Haftung für die Richtigkeit der angegebenen Daten.

Factsheet erstellt von: www.baha.com