

NESTLE NAM. SF-,10

Börse: Hannover ISIN: CH0038863350 Währung: EUR Kurs: - EUR Stand: 01.01.0001

Das Schweizer Unternehmen Nestlé zählt zu den größten Nahrungsmittelherstellern der Welt. Neben Tiefkühlprodukten, verschiedenen Getränken (Kaffee, Tee, Mineralwasser etc.), Milchprodukten und Süßwaren werden auch pharmazeutische Produkte, Spezialnahrungsmittel, Babyprodukte und Artikel für Heimtiere hergestellt. Zu den bekanntesten Marken des Konzerns gehören unter anderem Nescafé, Nesquik, Maggi, Thomy, KitKat, Buitoni, Smarties und Wagner. Für Kind und Eltern hat Nestlé die Marken Alete, Bübchen und Mamalete im Angebot. Dazu kommen Produkte für Heimtiere, etwa die Marken Felix und Beneful.

| | |
|----------------------------|--|
| Aktuelles KGV | 23,23 |
| Gewinn je Aktie | 4,20 |
| Letzte Dividende je Aktie | 3,00 |
| Aktuelle Dividendenrendite | 3,08 |
| Cash Flow je Aktie | 5,97 |
| Buchwert je Aktie | 13,39 |
| Akt. Marktkapitalisierung | 260.351,70 Mil. |
| EBIT | 14063,00 Mil. |
| EBIT-Marge | 15,06 |
| Industrie | Konsumgüter |
| Sektor | Getränke und Nahrungsmittelhersteller |
| Subsektor | Nahrungsmittelhersteller |
| Anschrift | Nestlé SA Avenue Nestlé 55 Vevey www.nestle.com/ |
| Investor Relations | David Hancock |
| IR-Telefon | +41 21 924 3509 |
| IR-Email | ir@nestle.com |
| Hauptaktionäre | BlackRock, Inc. (5.04%) |
| Streubesitz | 96,83% |
| Vorstand | Anna Manz, Béatrice Guillaume-Grabisch, David Rennie, Laurent Freixe, Leanne Geale, Sanjay Bahadur, Steven Wood Presley, Remy Ejel... |
| Aufsichtsrat | Paul Bulcke, Dick Boer, Dinesh Paliwal, Hanne Jimenez de Mora, Lindiwe Majele Sibanda, Patrick Aebischer, Renato Fassbind, Luca Maestri... |
| Mitarbeiter | 270 000 |
| Umsatz | 93351,00 Mil. |

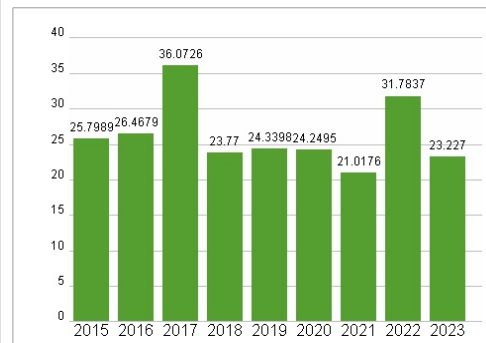
KONN-DIENST VERFÜGBAR



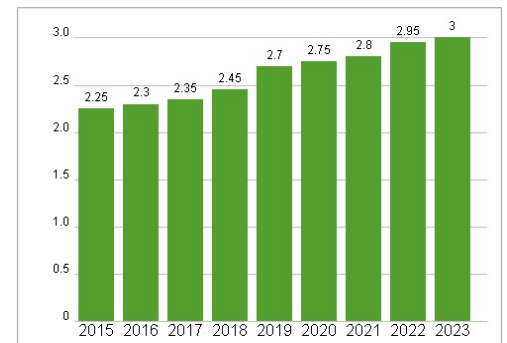
Wertentwicklung

| | 1M | 6M | 1J |
|----------------------|-------|-------|-------|
| Performance | 0,00% | 0,00% | 0,00% |
| Volatilität | | | |
| Volumen Ø (Stk./Tag) | 00 | 00 | 00 |

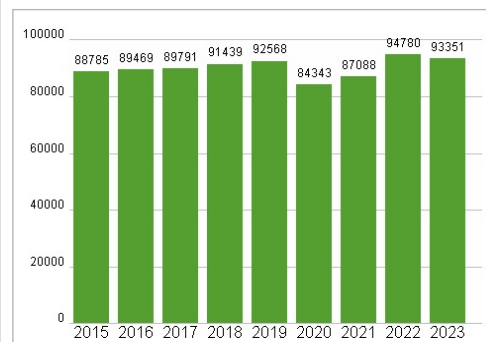
Aktuelles KGV



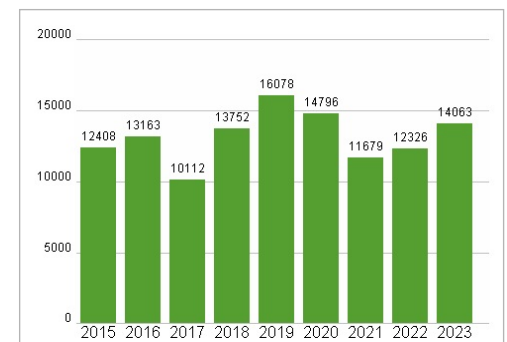
Dividende je Aktie (CHF)



Unternehmensumsatz (CHF)



EBIT (CHF)



Historische Daten: 2023 Erstellt: 22.12.2024 22:05