

# BRIT.AMER.TOBACCO LS-,25

Börse: Hannover

ISIN: GB0002875804

Währung: EUR

Kurs: 36,65 EUR

Stand: 20.02.2025

Die British American Tobacco Plc ist einer der international grössten Hersteller von Tabakprodukten. Zur Unternehmensgruppe gehören über 200 Zigarettenmarken wie unter anderem: Dunhill, Kent, Lucky Strike, Pall Mall, Gauloises Blondes sowie HB. Darüber hinaus werden auch Zigarren, Pfeifentabak, Feinschnitttabak zum Selberdrehen der Zigaretten wie auch Snus hergestellt. British American Tobacco wurde bereits 1902 gegründet und produziert in 44 Fabriken in 41 Ländern weltweit. Der Hauptsitz ist in London, UK. Im Juli 2017 gab British American Tobacco die Übernahme von Reynolds American Inc. bekannt. Dadurch wurde der neue Konzern einer der weltweit größten börsennotierten Tabakhersteller.

Aktuelles KGV	20,78
Gewinn je Aktie	1,39
Letzte Dividende je Aktie	2,40
Aktuelle Dividendenrendite	8,34
Cash Flow je Aktie	4,57
Buchwert je Aktie	21,66
Akt. Marktkapitalisierung	63.763,20 Mil.
EBIT	2736,00 Mil.
EBIT-Marge	10,58

Industrie	Konsumgüter
Sektor	Getränke und Nahrungsmittelhersteller
Subsektor	-
Anschrift	British American Tobacco plc Globe House, 4 Temple Place UK-London WC2R 2PG www.bat.com

Investor Relations Mike Nightingale

IR-Telefon

IR-Email

### Hauptaktionäre

Capital Research and Management Company (28.22%), Spring Mountain Investments Ltd. (11.88%), BlackRock, Inc. (6.87%), The Vanguard

Streubesitz -

### Vorstand

Soraya Benchikh, Jerome Abelman, James Barrett, Luciano Comin, Michael Dijanosic, Javed Iqbal, Zafar Khan, Cora Koppe-Stahrenberg,...

### Aufsichtsrat

Luc Jobin, Holly Keller Koeppel, Tadeu Marroco, Soraya Benchikh, Kandy Anand, Karen Guerra, Véronique Laury, Darrell Thomas, Serpil...

Mitarbeiter 46 000

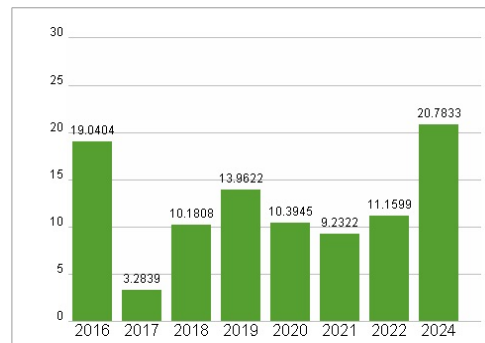
Umsatz 25867,00 Mil.



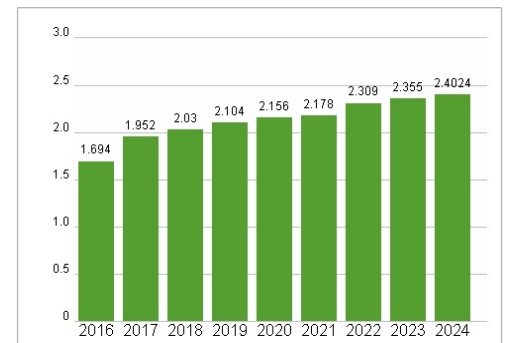
### Wertentwicklung

	1M	6M	1J
Performance	+0,53%	+10,32%	+28,78%
Volatilität	38,74	21,25	21,28
Volumen Ø (Stk./Tag)	224	58	43

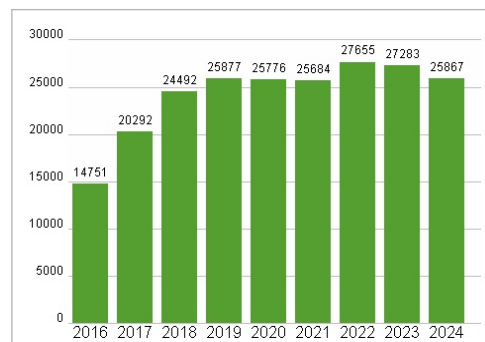
### Aktuelles KGV



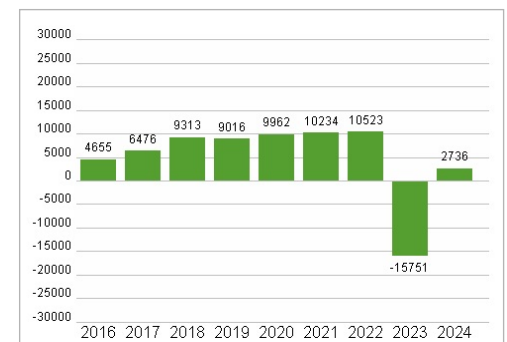
### Dividende je Aktie (GBP)



### Unternehmensumsatz (GBP)



### EBIT (GBP)



Historische Daten: 2024

Erstellt: 23.02.2025 17:14

RISIKOHINWEIS: Die Informationen auf dieser Seite dienen ausschließlich zu Informationszwecken und sollten weder als Verkaufsangebot noch als Aufforderung zum Kauf des Wertpapiers oder einer Empfehlung zugunsten des Wertpapiers verstanden werden. Die baha GmbH und die BAWAG P.S.K. Bank für Arbeit und Wirtschaft und Österreichische Postsparkasse Aktiengesellschaft übernehmen trotz sorgfältigster Recherche keinerlei Haftung für die Richtigkeit der angegebenen Daten.

Factsheet erstellt von: www.baha.com