

Air Products and Chemicals Inc

Börse: NYSE

ISIN: US0091581068

Währung: USD

Kurs: 314,28 USD

Stand: 20.02.2025

Air Products & Chemicals, Inc. ist ein weltweit tätiger Anbieter von atmosphärischen Gasen, Prozess- und Spezialgasen sowie chemischen Werkstoffen, Ausrüstungen und damit in Zusammenhang stehenden Dienstleistungen. Mit einem breiten Produktspektrum an Gasen ist das Unternehmen einer der größten Industriegas-Anbieter weltweit und versorgt Kunden der Märkte Lebensmittel und Getränke, Gesundheit und Körperpflege wie auch Energie, Transport und Halbleiter. Des Weiteren gehört Air Products & Chemicals zu den Weltmarktführern in den Bereichen Helium und Wasserstoff.

Aktuelles KGV	17,30
Gewinn je Aktie	17,21
Letzte Dividende je Aktie	7,06
Aktuelle Dividendenrendite	2,37
Cash Flow je Aktie	16,40
Buchwert je Aktie	83,97
Akt. Marktkapitalisierung	66.211,10 Mil.
EBIT	4466,10 Mil.
EBIT-Marge	36,91

Industrie	Rohstoffe
Sektor	Chemie
Subsektor	-
Anschrift	Air Products & Chemicals 7201 Hamilton Boulevard Allentown, Pennsylvania 18195-1501, USA www.airproducts.com/

Investor Relations	Mun Shieh
IR-Telefon	+1-610-481-2951
IR-Email	shiehmh@airproducts.com

Hauptaktionäre	Vanguard Group Inc (9.66%), Blackrock Inc. (8.26%), Capital Research Global Investors (5.98%), State Farm Mutual Automobile Insurance...
----------------	--

Streubesitz	88,60%
-------------	--------

Vorstand	Melissa Schaeffer, Brian Galovich, Dr. Samir J. Serhan, Francesco Maione, Ivo Bols, Sean Major, Victoria Brifo, Wilbur W. Mok
----------	---

Aufsichtsrat	Seifollah Ghasemi, David H. Y. Ho, Edward L. Monser, Matthew H. Paull, Wayne T. Smith, Tonit M. Calaway, Charles I. Cogut, Lisa A...
--------------	--

Mitarbeiter	-
-------------	---

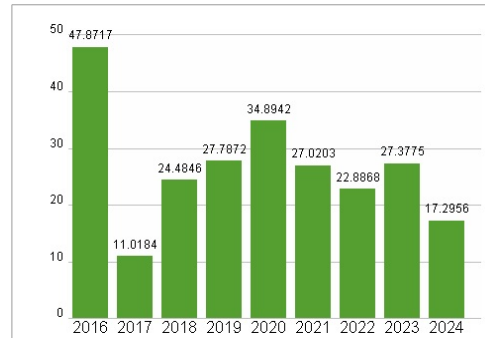
Umsatz	12100,60 Mil.
--------	---------------



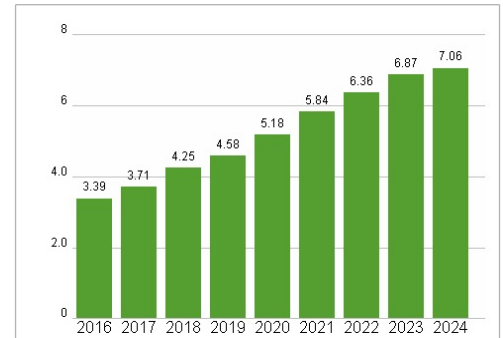
Wertentwicklung

	1M	6M	1J
Performance	-4,35%	+12,34%	+33,12%
Volatilität	24,28	23,01	23,63
Volumen Ø (Stk./Tag)	1 772 261	1 448 034	1 532 653

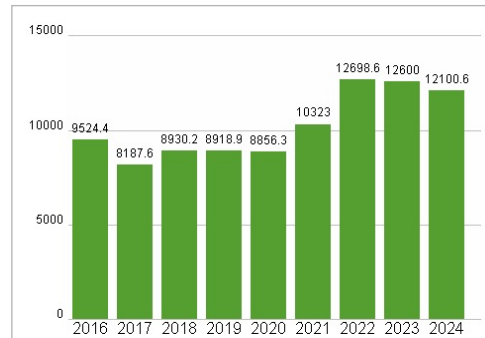
Aktuelles KGV



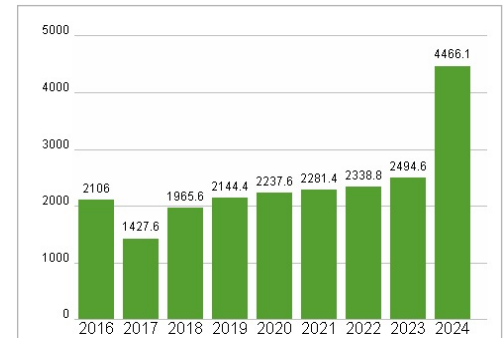
Dividende je Aktie (USD)



Unternehmensumsatz (USD)



EBIT (USD)



Historische Daten: 2024 Erstellt: 23.02.2025 12:07

RISIKOHINWEIS: Die Informationen auf dieser Seite dienen ausschließlich zu Informationszwecken und sollten weder als Verkaufsangebot noch als Aufforderung zum Kauf des Wertpapiers oder einer Empfehlung zugunsten des Wertpapiers verstanden werden. Die baha GmbH und die BAWAG P.S.K. Bank für Arbeit und Wirtschaft und Österreichische Postsparkasse Aktiengesellschaft übernehmen trotz sorgfältigster Recherche keinerlei Haftung für die Richtigkeit der angegebenen Daten.

Factsheet erstellt von: www.baha.com