

O'Reilly Automotive Inc

Börse: NASDAQ

ISIN: US67103H1077

Währung: USD

Kurs: 1043,52 USD

Stand: 16.07.2024

O'Reilly Automotive Inc. ist ein US-amerikanisches Unternehmen, das sich auf den Vertrieb von Autoteilen spezialisiert hat. Der Konzern unterhält landesweit zahlreiche Shops und gehört damit zu einem der größten Automobilzulieferer der USA. Die Unternehmensarbeit konzentriert sich dabei zunächst auf den sogenannten „Do-it-yourself-Markt“. Hierbei steht die Belieferung der Kunden mit Einzel- und Ersatzteilen im Vordergrund der Aktivitäten. Zudem bietet O'Reilly Serviceleistungen, die neben der Beschaffung spezieller Teile auch deren Montage beinhalten. In den einzelnen Filialen des Unternehmens finden die Kunden ein umfangreiches Produktangebot. Dieses umfasst Ersatzteile z.B. für Heizsysteme, Reifen, Motoren oder Autoelektronik sowie Extras zur Verzierung des Autos außen wie innen. Außerdem werden entsprechende Werkzeuge sowie Chemikalien und Flüssigkeiten angeboten. O'Reilly Auto Parts beliefert neben den eigenen Filialen auch professionelle Autowerkstätten.

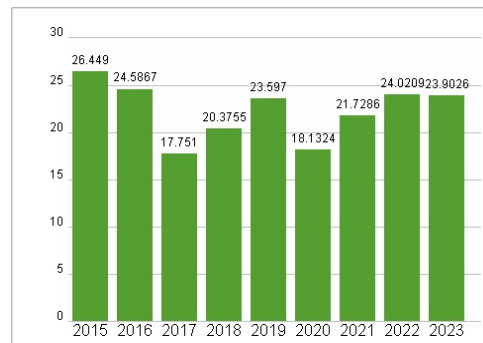
Aktuelles KGV	23,90
Gewinn je Aktie	39,75
Letzte Dividende je Aktie	-
Aktuelle Dividendenrendite	-
Cash Flow je Aktie	51,39
Buchwert je Aktie	-29,46
Akt. Marktkapitalisierung	56.089,48 Mil.
EBIT	3186,38 Mil.
EBIT-Marge	20,15
Industrie	Konsumgüter
Sektor	Einzelhändler
Subsektor	-
Anschrift	O'Reilly Automotive Inc. 233 South Patterson Avenue Springfield, Missouri 65802-2298, USA www.oreillyauto.com
Investor Relations	
IR-Telefon	+1-417-829-5878
IR-Email	ir@oreillyauto.com
Hauptaktionäre	Vanguard Group (8.50403%),BlackRock Inc. (6.88846%),State Street Corporation (4.13961%),FMR LLC. (3.06129%),Principal Financial Group...
Streubesitz	84,80%
Vorstand	Jeremy Fletcher, Brad Beckham, Brent Kirby, David O'Reilly, David Wilbanks, Doug Bragg, Greg Henslee, Jason Tarrant, Jeff Lauro, Jeremy...
Aufsichtsrat	Greg Henslee, Andrea Weiss, Dana Perlman, David O'Reilly, Fred Whitfield, Jay D. Burchfield, Larry P. O'Reilly, Maria A. Sastre, Thomas...
Mitarbeiter	-
Umsatz	15812,25 Mil.




Wertentwicklung

	1M	6M	1J
Performance	+0,47%	+5,64%	+8,17%
Volatilität	21,70	19,45	19,66
Volumen Ø (Stk./Tag)	410 660	390 610	391 618

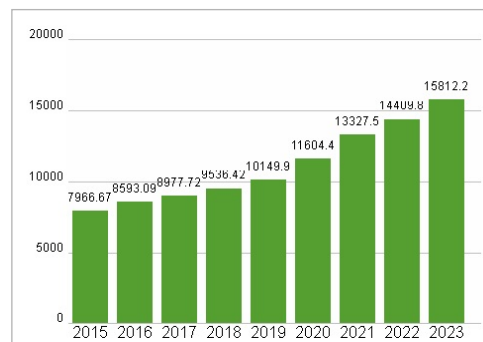
Aktuelles KGV



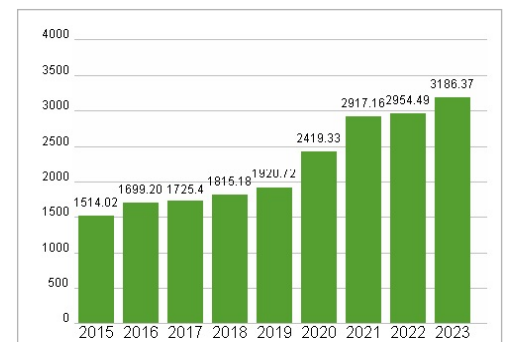
Dividende je Aktie (USD)



Unternehmensumsatz (USD)



EBIT (USD)



Historische Daten: 2023

Erstellt: 17.07.2024 21:45

RISIKOHINWEISE: Die Informationen auf dieser Seite dienen ausschließlich zu Informationszwecken und sollten weder als Verkaufsangebot noch als Aufforderung zum Kauf des Wertpapiers oder einer Empfehlung zugunsten des Wertpapiers verstanden werden. Die baha GmbH und die BAWAG P.S.K. Bank für Arbeit und Wirtschaft und Österreichische Postsparkasse Aktiengesellschaft übernehmen trotz sorgfältigster Recherche keinerlei Haftung für die Richtigkeit der angegebenen Daten.

Factsheet erstellt von: www.baha.com