

# Bank of New York Mellon Corporation

Börse: NYSE      ISIN: US0640581007      Währung: USD      Kurs: 78,88 USD      Stand: 21.11.2024

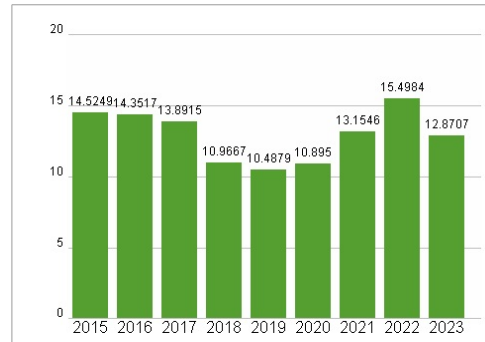
Die Bank of New York Mellon Corp. ist eines der führenden Bankhäuser für Wertpapier- und andere Finanzdienstleistungen. Die Bank konzentriert sich vorrangig auf die Kerngeschäftsfelder Vermögensverwaltung und Wertpapierdienstleistungen. Die wichtigsten Bankhäuser für das Unternehmen sind nach wie vor die Bank of New York Mellon mit dem Fokus auf der Betreuung von institutionellen Kunden und die BNY Mellon National Association. Die Bank of New York Mellon stellt Services im Bereich Asset Management, Issuer-Services, Treasury-Dienstleistungen und Broker-Deals bereit. Der Schwerpunkt der BNY Mellon National Association liegt im Bereich Vermögensverwaltung.

Aktuelles KGV	12,87
Gewinn je Aktie	4,04
Letzte Dividende je Aktie	1,58
Aktuelle Dividendenrendite	3,04
Cash Flow je Aktie	7,84
Buchwert je Aktie	54,24
Akt. Marktkapitalisierung	39.268,47 Mil.
EBIT	0,00 Mil.
EBIT-Marge	-
Industrie	Finanzdienstleister
Sektor	Banken
Subsektor	Banken
Anschrift	The Bank of New York Mellon Corp. 240 Greenwich Street New York, New York 10286, USA www.bankofny.com/
Investor Relations	Magda Palczynska
IR-Telefon	+1-212-635-8529
IR-Email	investorrelations@bnymellon.com
Hauptaktionäre	Vanguard Group (9.96%),BlackRock Inc. (8.6%),Dodge & Cox (7.85%),State Street Corporation (4.46%),Artisan Partners Limited Partnership...
Streubesitz	56,20%
Vorstand	Dermot McDonogh, Jolen Anderson, Jennifer Barker, James T. Crowley, Bridget E. Engle, Hani Kablawi, Catherine M. Keating, Jayee Koffey...
Aufsichtsrat	Joseph Echevarria, Alfred W. Zollar, Elizabeth Robinson, Jeffrey A. Goldstein, K. Guru Gowrappen, Linda Z. Cook, M. Amy Gilliland...
Mitarbeiter	-
Umsatz	33805,00 Mil.

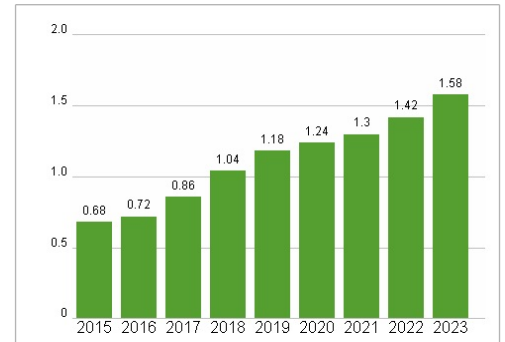


Wertentwicklung	1M	6M	1J
Performance	+5,57%	+35,90%	+69,72%
Volatilität	18,36	18,72	17,07
Volumen Ø (Stk./Tag)	3 555 670	3 916 402	3 842 383

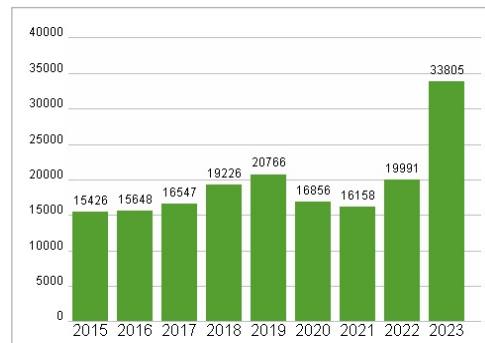
## Aktuelles KGV




## Dividende je Aktie (USD)



## Unternehmensumsatz (USD)



## EBIT (USD)



Historische Daten: 2023      Erstellt: 23.11.2024 04:19