

FRAPORT AG FFM.AIRPORT

Börse: München

ISIN: DE0005773303

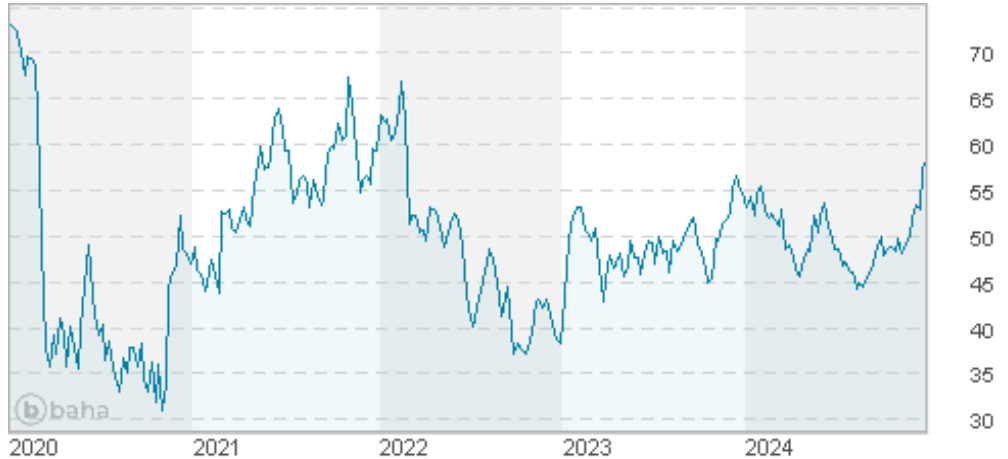
Währung: EUR

Kurs: 57,30 EUR

Stand: 20.12.2024

Die Fraport AG zählt zu den größten Flughafen-Konzernen weltweit. Der Schwerpunkt des Geschäfts der Fraport AG besteht im Betrieb des Flughafens Frankfurt am Main, der eine der bedeutendsten Verkehrsdrehscheiben (Hub) in Europa ist. Der Flughafen verfügt über 4 Bahnen, zwei Start-Landebahnen, eine reine Start- sowie eine reine Landebahn. Die Gesellschaft ist neben den Dienstleistungen rund um den Flugbetrieb auch im Airport-Retailing und der Immobilienentwicklung aktiv.

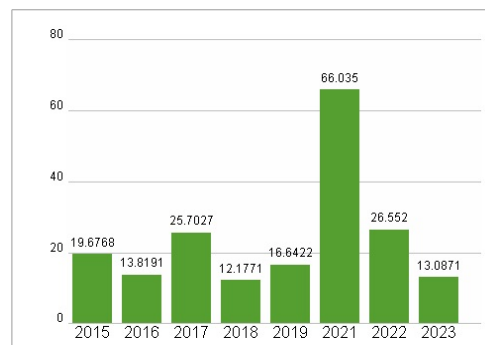
| | |
|----------------------------|---|
| Aktuelles KGV | 13,09 |
| Gewinn je Aktie | 4,21 |
| Letzte Dividende je Aktie | - |
| Aktuelle Dividendenrendite | - |
| Cash Flow je Aktie | 9,24 |
| Buchwert je Aktie | 46,24 |
| Akt. Marktkapitalisierung | 5.145,86 Mil. |
| EBIT | 702,80 Mil. |
| EBIT-Marge | 17,10 |
| Industrie | Industrie |
| Sektor | Transport |
| Subsektor | Transportinfrastruktur |
| Anschrift | Fraport AG Frankfurt Airport Services Worldwide D-60547 Frankfurt am Main www.fraport.de |
| Investor Relations | Florian Fuchs |
| IR-Telefon | +49 69 690-74844 |
| IR-Email | investor.relations@fraport.de |
| Hauptaktionäre | free float (33.15%), State of Hesse (31.31%), Stadtwerke Frankfurt am Main Holding GmbH (20.92%), Deutsche Lufthansa AG (8.44%), First... |
| Streubesitz | 36,49% |
| Vorstand | Prof. Dr. Matthias Zieschang, Anke Giesen, Dr. Pierre Dominique Prümm, Julia Kranenberg |
| Aufsichtsrat | Michael Boddenberg, Mathias Venema, Karina Becker-Lienemann, Dr. Bastian Bergerhoff, Ines Born, Hakan Bölükmeşe, Kathrin Dahnke, Dr... |
| Mitarbeiter | 18 057 |
| Umsatz | 41 110,00 Mil. |



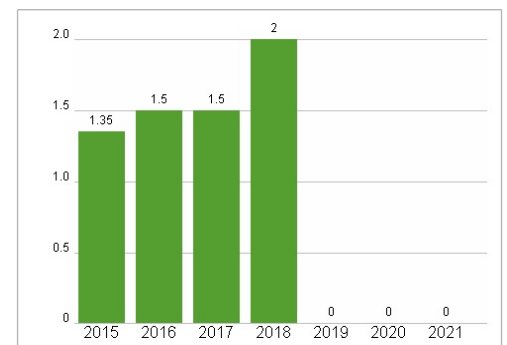
Wertentwicklung

| | 1M | 6M | 1J |
|----------------------|---------|---------|--------|
| Performance | +17,23% | +18,37% | +6,39% |
| Volatilität | 40,46 | 23,27 | 25,91 |
| Volumen Ø (Stk./Tag) | 19 | 28 | 46 |

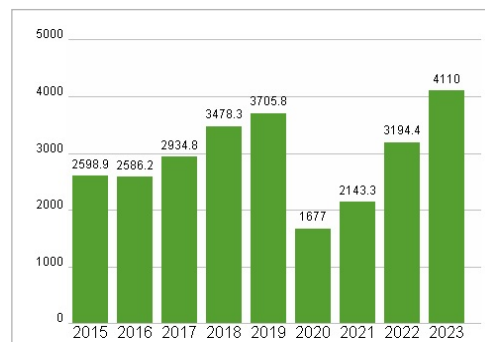
Aktuelles KGV



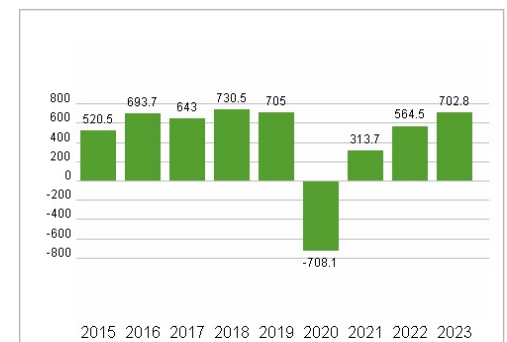
Dividende je Aktie (EUR)



Unternehmensumsatz (EUR)



EBIT (EUR)



Historische Daten: 2023

Erstellt: 25.12.2024 03:21