

# 11880 SOLUTIONS AG

Börse: Berlin

ISIN: DE0005118806

Währung: EUR

Kurs: 0,67 EUR

Stand: 07.03.2025

Die 11880 Solutions AG (ehemals telegate AG) ist der zweitgrößte deutsche Anbieter für regionale Werbung und Telefonauskunft. Die Gesellschaft bietet ca. 1 Mio. Verbrauchern über das Online-Branchenbuch [www.11880.com](http://www.11880.com), die entsprechenden Smartphone- und iPad-Apps sowie über die Softwareprodukte von klicktel persönliche Kontaktdaten, gewerbliche Informationen und regionale Neuigkeiten. Kleinen und mittelständischen Unternehmen offeriert die Gruppe zudem über die Tochtergesellschaft 11880 Internet Services AG zahlreiche Möglichkeiten für eine komplette Internet-Vermarktung ihres Angebots, dazu gehören Unternehmenswebsites, Einträge in digitale Verzeichnisse und Social Media-Präsenz. Die Aktie des Unternehmens notiert im Prime Standard an der Frankfurter Wertpapierbörse.

|                            |            |
|----------------------------|------------|
| Aktuelles KGV              | 39,12      |
| Gewinn je Aktie            | 0,04       |
| Letzte Dividende je Aktie  | -          |
| Aktuelle Dividendenrendite | -          |
| Cash Flow je Aktie         | 0,17       |
| Buchwert je Aktie          | 0,44       |
| Akt. Marktkapitalisierung  | 39,12 Mil. |
| EBIT                       | -0,30 Mil. |
| EBIT-Marge                 | -0,53      |

Industrie: Telekommunikation

Sektor: Mobilnetz

Subsektor: -

Anschrift: 11880 Solutions AG  
Hohenzollernstr. 24  
D-45128 Essen  
<https://www.11880.com/>

Investor Relations: Anja Meyer

IR-Telefon: +49-201-8099-188

IR-Email: [investor.relations@11880.com](mailto:investor.relations@11880.com)

Hauptaktionäre: united vertical media GmbH (72.3%), Freefloat (23.5%), RH Vermögensverwaltung GmbH (4.2%)

Streubesitz: 23,50%

Vorstand

Aufsichtsrat: Dr. Michael Wiesbrock, Helmar Hipp, Leonard Kiedrowski, Michael Amtmann, Ralf Ruhrmann, Sandy Jurkschat

Mitarbeiter: 560

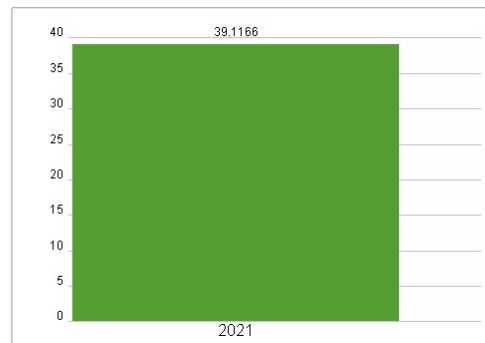
Umsatz: 56,50 Mil.



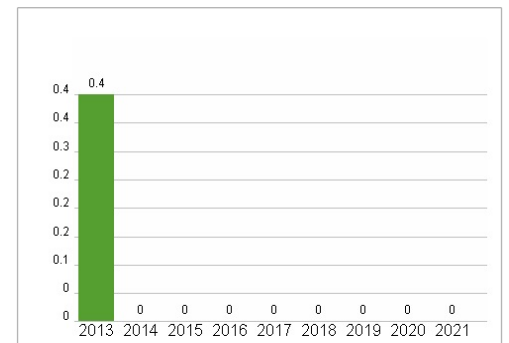
## Wertentwicklung

|                      | 1M     | 6M      | 1J     |
|----------------------|--------|---------|--------|
| Performance          | -4,70% | -16,47% | -6,58% |
| Volatilität          | 84,42  | 67,56   | 66,72  |
| Volumen Ø (Stk./Tag) | 00     | 02      | 01     |

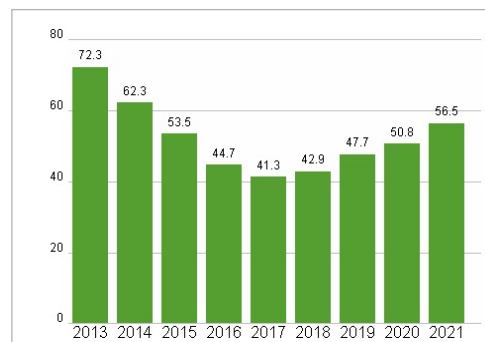
## Aktuelles KGV



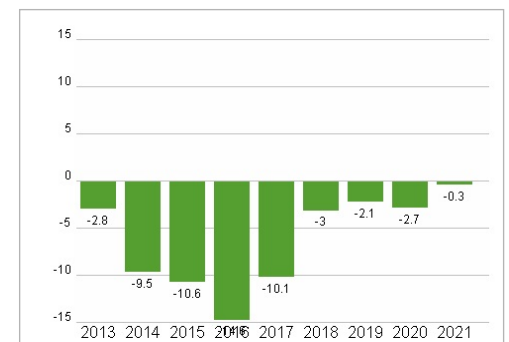
## Dividende je Aktie (EUR)



## Unternehmensumsatz (EUR)



## EBIT (EUR)



Historische Daten: 2021 | Erstellt: 10.03.2025 17:31

**RISIKOHINWEIS:** Die Informationen auf dieser Seite dienen ausschließlich zu Informationszwecken und sollten weder als Verkaufsangebot noch als Aufforderung zum Kauf des Wertpapiers oder einer Empfehlung zugunsten des Wertpapiers verstanden werden. Die baha GmbH und die BAWAG P.S.K. Bank für Arbeit und Wirtschaft und Österreichische Postsparkasse Aktiengesellschaft übernehmen trotz sorgfältigster Recherche keinerlei Haftung für die Richtigkeit der angegebenen Daten.

Factsheet erstellt von: [www.baha.com](http://www.baha.com)