

LVMH

EO 0,3

Börse: München

ISIN: FR0000121014

Währung: EUR

Kurs: 661,40 EUR

Stand: 15.08.2024

LVMH Moët Hennessy Louis Vuitton ist ein global agierender Luxusgüter-Konzern. Das Portfolio des Unternehmens besteht aus zahlreichen Prestige-Marken aus den Bereichen Wein & Spirituosen, Mode & Lederwaren, Parfüm & Kosmetik sowie Uhren & Schmuck, die weltweit in eigenen Geschäften vertrieben werden. Dazu zählen neben Louis Vuitton, Moët & Chandon und Hennessy unter anderem auch Bulgari, Givenchy, Kenzo, Dior, Fendi, Benefit, TAG Heuer oder auch Dom Perignon. Darüber hinaus ist das Unternehmen als Kunstauktionator und im Verlagswesen tätig. Derzeit plant LVMH die Übernahme des amerikanischen Juweliers Tiffany.

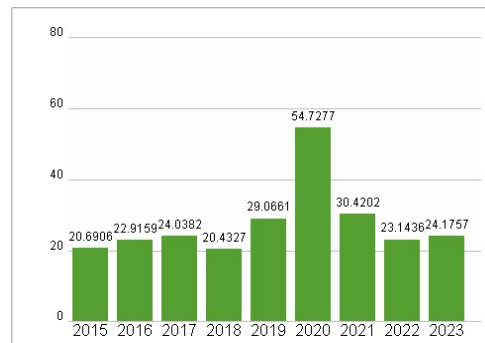
| | |
|----------------------------|--|
| Aktuelles KGV | 24,18 |
| Gewinn je Aktie | 30,34 |
| Letzte Dividende je Aktie | 7,50 |
| Aktuelle Dividendenrendite | 1,02 |
| Cash Flow je Aktie | 36,80 |
| Buchwert je Aktie | 122,02 |
| Akt. Marktkapitalisierung | 366.841,51 Mil. |
| EBIT | 22802,00 Mil. |
| EBIT-Marge | 26,47 |
| Industrie | Konsumgüter |
| Sektor | Textil |
| Subsektor | Bekleidung/Stoffe |
| Anschrift | LVMH Moët Hennessy Louis Vuitton SE 22, avenue Montaigne F-75008 Paris www.lvmh.com |
| Investor Relations | |
| IR-Telefon | +33-1-44-13-27-27 |
| IR-Email | |
| Hauptaktionäre | Arnault Family Group (48.2%), Foreign Institutional Investors (38.2%), French Institutional Investors (7.3%), Individuals (5.9%) |
| Streubesitz | 52,30% |
| Vorstand | Andrea Guerra, Antonio Belloni, Chantal Gaemperle, Chris de Lapuente, Delphine Arnault, Jean-Baptiste Voisin, Jean-Jacques Guiony,... |
| Aufsichtsrat | Bernard Arnault, Antoine Arnault, Antonio Belloni, Charles de Croisset, Clara Gaymard, Delphine Arnault, Diego Della Valle, Dominique... |
| Mitarbeiter | 213 000 |
| Umsatz | 86153,00 Mil. |



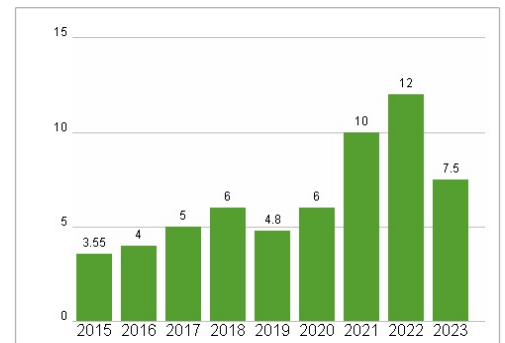
Wertentwicklung

| | 1M | 6M | 1J |
|----------------------|--------|---------|---------|
| Performance | -4,89% | -19,55% | -16,16% |
| Volatilität | 21,79 | 21,31 | 23,61 |
| Volumen Ø (Stk./Tag) | 12 | 34 | 39 |

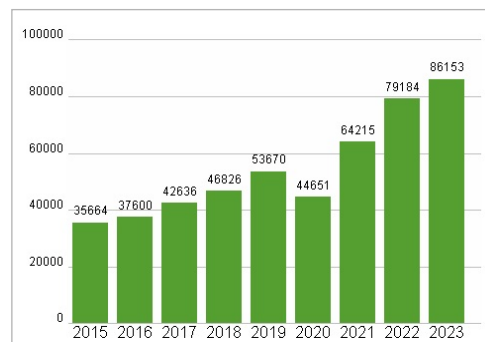
Aktuelles KGV



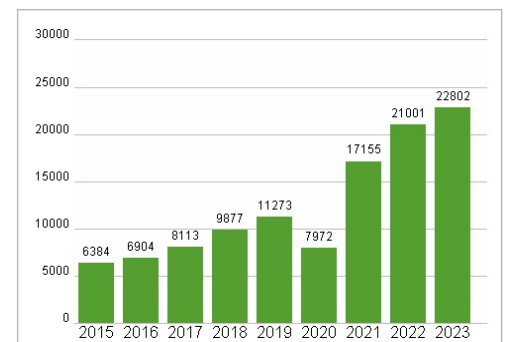
Dividende je Aktie (EUR)



Unternehmensumsatz (EUR)



EBIT (EUR)



Historische Daten: 2023

Erstellt: 18.08.2024 03:09

RISIKOHINWEIS: Die Informationen auf dieser Seite dienen ausschließlich zu Informationszwecken und sollten weder als Verkaufsangebot noch als Aufforderung zum Kauf des Wertpapiers oder einer Empfehlung zugunsten des Wertpapiers verstanden werden. Die baha GmbH und die BAWAG P.S.K. Bank für Arbeit und Wirtschaft und Österreichische Postsparkasse Aktiengesellschaft übernehmen trotz sorgfältigster Recherche keinerlei Haftung für die Richtigkeit der angegebenen Daten.

Factsheet erstellt von: www.baha.com