

Capital One Financial Corporation

Börse: NYSE ISIN: US14040H1059 Währung: USD Kurs: 147,78 USD Stand: 26.09.2024

Capital One Financial ist eine Holdinggesellschaft und gehört zu den größten Kreditunternehmen in den USA. Auf Basis der firmeneigenen Information-Based Strategy (IBS) bietet der Konzern mit seinen Tochtergesellschaften den Kunden eine Vielzahl an Finanzprodukten und Dienstleistungen. Des Weiteren gilt die Gesellschaft als bedeutender Anbieter von Visa- und MasterCard-Kreditkarten. Die wichtigsten Tochterunternehmen sind die Capital One Bank, eine Kreditbank, die vorwiegend Kreditkarten-Produkte offeriert sowie die Capital One, F.S.B., eine bundesweite Sparkasse und Capital One Services, Inc., die verschiedene administrative Tätigkeiten und Dienstleistungen für die Holdinggesellschaft übernimmt. Darüber hinaus gilt Capital One inzwischen als einer der großen Finanzdienstleister im Internet. Das Kreditinstitut ermöglicht seinen Kunden die Online-Abwicklung von Zahlungsgeschäften (Kleinkundeneinlagen etc.) und anderer Serviceleistungen.

Aktuelles KGV	10,88
Gewinn je Aktie	12,05
Letzte Dividende je Aktie	2,40
Aktuelle Dividendenrendite	1,83
Cash Flow je Aktie	54,11
Buchwert je Aktie	152,78
Akt. Marktkapitalisierung	49.853,43 Mil.
EBIT	0,00 Mil.
EBIT-Marge	-

Industrie	Finanzdienstleister
Sektor	Besondere Finanzdienstleister
Subsektor	-
Anschrift	Capital One Financial Corp. 1680 Capital One Drive McLean, VA 22102, USA www.capitalone.com/

Investor Relations	
IR-Telefon	+1-703-720-2455
IR-Email	investorrelations@capitalone.com

Hauptaktionäre	Vanguard Group Inc (8.09%), Blackrock Inc. (6.55%), Dodge & Cox Inc (6.39%), Capital Research Global Investors (5.53%), State Street...
----------------	---

Streubesitz	70,55%
-------------	--------

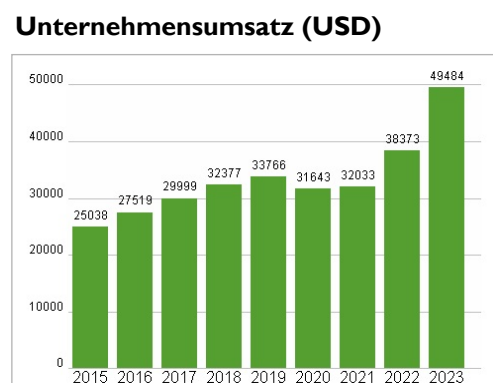
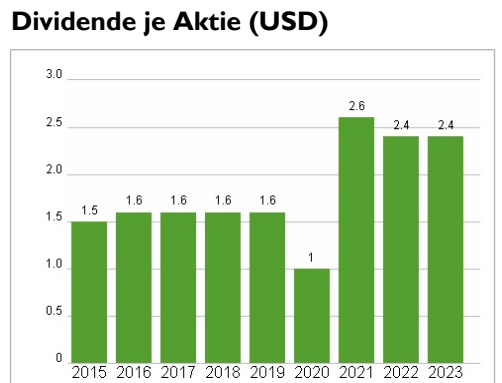
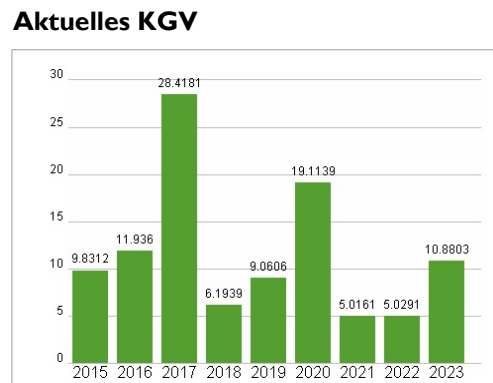
Vorstand	Andrew Young
----------	--------------

Aufsichtsrat	Richard D. Fairbank, Ann Fritz Hackett, Bradford H. Warner, Christine Detrick, Cornelis Leenaars, Craig Anthony Williams, Eileen Serra...
--------------	---

Mitarbeiter	-
Umsatz	49484,00 Mil.



Wertentwicklung	1M	6M	1J
Performance	+3,43%	+0,13%	+53,69%
Volatilität	30,41	26,20	26,58
Volumen Ø (Stk./Tag)	2 336 536	2 327 623	2 501 785



Historische Daten: 2023 Erstellt: 28.09.2024 08:06

RISIKOHINWEISE: Die Informationen auf dieser Seite dienen ausschließlich zu Informationszwecken und sollten weder als Verkaufsangebot noch als Aufforderung zum Kauf des Wertpapiers oder einer Empfehlung zugunsten des Wertpapiers verstanden werden. Die baha GmbH und die BAWAG P.S.K. Bank für Arbeit und Wirtschaft und Österreichische Postsparkasse Aktiengesellschaft übernehmen trotz sorgfältigster Recherche keinerlei Haftung für die Richtigkeit der angegebenen Daten. Factsheet erstellt von: www.baha.com