

# HEIDELBERG MATERIALS O.N.

Börse: Berlin      ISIN: DE0006047004      Währung: EUR      Kurs: 160,35 EUR      Stand: 01.04.2025

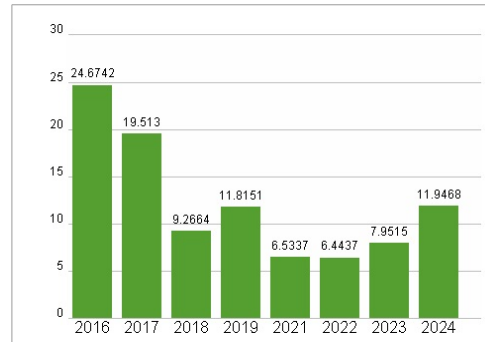
Die HeidelbergCement AG zählt zu den weltweit führenden Herstellern und Händlern von Zement, Beton und Baustoffen. Die internationalen Aktivitäten des Unternehmens werden dezentral in sechs strategischen Regionen mit operativer Verantwortung geführt. Die Kernaktivitäten von HeidelbergCement umfassen die Herstellung und den Vertrieb von Zement und Zuschlagstoffen, den beiden wesentlichen Rohstoffen für Beton. Nachgelagerte Produkte und Aktivitäten wie Transportbeton, Betonprodukte und Betonelemente sowie weitere verwandte Produkte und Serviceleistungen ergänzen das Portfolio. So handelt die HeidelbergCement auch mit Kalksandsteinen, Kalk, Mörtel, Estrichen und bauchemischen Produkten. Das Unternehmen vertreibt seine Produkte in rund 50 Ländern. 2016 übernahm HeidelbergCement den italienischen Baustoffhersteller Italcementi und wurde dadurch laut eigener Aussage international zum führenden Anbieter von Zuschlagstoffen und Transportbeton sowie zu einem der Hauptproduzenten von Zement weltweit.

Aktuelles KGV	11,95
Gewinn je Aktie	9,99
Letzte Dividende je Aktie	3,30
Aktuelle Dividendenrendite	2,77
Cash Flow je Aktie	18,11
Buchwert je Aktie	105,34
Akt. Marktkapitalisierung	21.286,79 Mil.
EBIT	2767,90 Mil.
EBIT-Marge	13,08
Industrie	Industrie
Sektor	Bau- und Baustoffe
Subsektor	Baustoffe
Anschrift	HeidelbergCement AG Berliner Straße 6 D-69120 Heidelberg www.heidelbergcement.de
Investor Relations	Christoph Beumelburg
IR-Telefon	+49-6221-481-13249
IR-Email	ir-info@heidelbergcement.com
Hauptaktionäre	free float (71.12%), Spohn Cement Beteiligungen GmbH (Ludwig Merckle) (28.88%)
Streubesitz	36,77%
Vorstand	René Aldach, Chris Ward, Dennis Lentz, Hakan Gurdal, Jon Morrish, Roberto Callieri, Axel Conrads, Dr Katharina Beumelburg
Aufsichtsrat	Dr. Bernd Scheifele, Werner Schraeder, Barbara Breuninger, Ludwig Merckle, Luka Mucic, Peter Riedel, Margret Suckale, Dr. Sopna Sury...
Mitarbeiter	51 129
Umsatz	21 156,40 Mil.

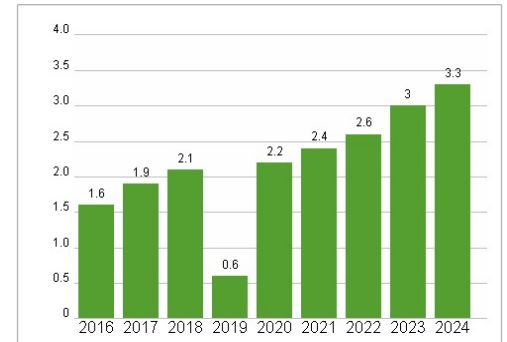


Wertentwicklung	1M	6M	1J
Performance	+10,23%	+70,72%	+65,55%
Volatilität	64,28	39,15	33,16
Volumen Ø (Stk./Tag)	297	104	66

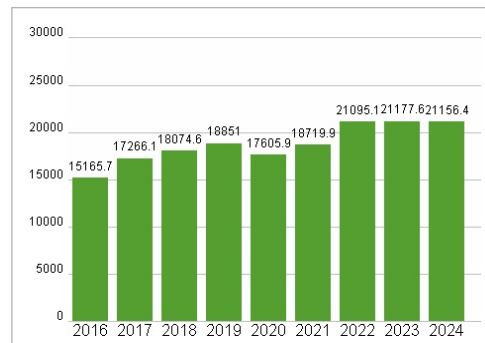
### Aktuelles KGV



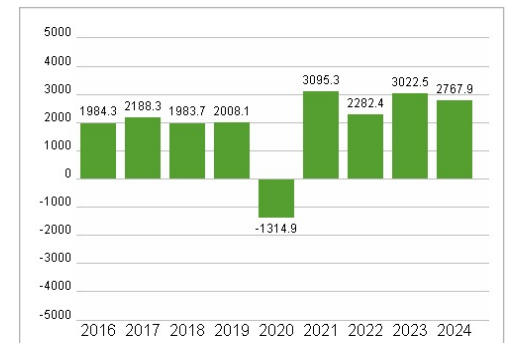
### Dividende je Aktie (EUR)



### Unternehmensumsatz (EUR)



### EBIT (EUR)



Historische Daten: 2024      Erstellt: 03.04.2025 05:43

RISIKOHINWEISE: Die Informationen auf dieser Seite dienen ausschließlich zu Informationszwecken und sollten weder als Verkaufsangebot noch als Aufforderung zum Kauf des Wertpapiers oder einer Empfehlung zugunsten des Wertpapiers verstanden werden. Die baha GmbH und die BAWAG P.S.K. Bank für Arbeit und Wirtschaft und Österreichische Postsparkasse Aktiengesellschaft übernehmen trotz sorgfältigster Recherche keinerlei Haftung für die Richtigkeit der angegebenen Daten.

Factsheet erstellt von: www.baha.com