

# WALMART DL-,10

Börse: München

ISIN: US9311421039

Währung: EUR

Kurs: 99,46 EUR

Stand: 20.02.2025

Walmart Inc. ist ein weltweit agierender Einzelhandelskonzern, der eine vielfältige Produktpalette anbietet. Der Konzern vertreibt über ein weltweites Netz eigener Supermärkte und Kaufhäuser Produkte wie Lebensmittel, Kleidung, Haushaltswaren, Bücher, elektronische Geräte, Autozubehör, Möbel, Tierfutter, Accessoires, Spielzeug, Kosmetik und Schmuck. Das Unternehmen ist international mit Filialen in Argentinien, Brasilien, Kanada, China, Deutschland, Korea, Mexico, Puerto Rico und Großbritannien vertreten. Das Kerngeschäft liegt allerdings im nordamerikanischen Raum.

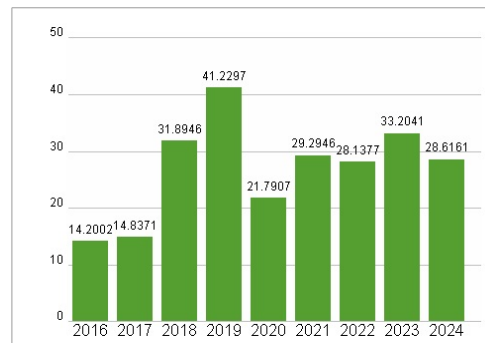
|                            |  |
|----------------------------|--|
| Aktuelles KGV              | 28,62  |
| Gewinn je Aktie            | 1,92   |
| Letzte Dividende je Aktie  | 0,76   |
| Aktuelle Dividendenrendite | 1,38   |
| Cash Flow je Aktie         | 4,43   |
| Buchwert je Aktie          | 11,21  |
| Akt. Marktkapitalisierung  | 443.864,18 Mil.  |
| EBIT                       | 27012,00 Mil.  |
| EBIT-Marge                 | 4,17   |
| Industrie                  | Konsumgüter  |
| Sektor                     | Einzelhändler  |
| Subsektor                  | Einzelhandel,<br>Allgemein   |
| Anschrift                  | Walmart Inc.<br>702 South West 8th Street<br>Bentonville, Arkansas 72716, USA<br>www.walmartstores.com                                   |
| Investor Relations         |  |
| IR-Telefon                 | +1-479-273-6463  |
| IR-Email                   | ir@walmart.com   |
| Hauptaktionäre             | Vanguard Group Inc (5.12%),Blackrock Inc. (3.62%),State Street Corp (2.26%),Geode Capital Management. Llc (1%),Morgan Stanley (0.94%)... |
| Streubesitz                | 53,00%   |
| Vorstand                   | John David Rainey, Dan Bartlett, Rachel Brand, John Furner, Suresh Kumar, Kathryn McLay, Donna Morris, Chris Nicholas                    |
| Aufsichtsrat               | Gregory B. Penner, Cesar Conde, Timothy P. Flynn, Sarah Friar, Carla A. Harris, Thomas W. Horton, Marissa A. Mayer, Doug McMillon,...    |
| Mitarbeiter                | -  |
| Umsatz                     | 648125,00 Mil.   |



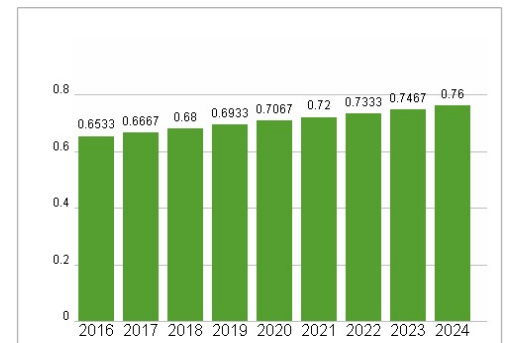
## Wertentwicklung

|                      | 1M     | 6M      | 1J      |
|----------------------|--------|---------|---------|
| Performance          | +2,31% | +35,36% | +69,44% |
| Volatilität          | 33,17  | 22,51   | 20,85   |
| Volumen Ø (Stk./Tag) | 103    | 75      | 57      |

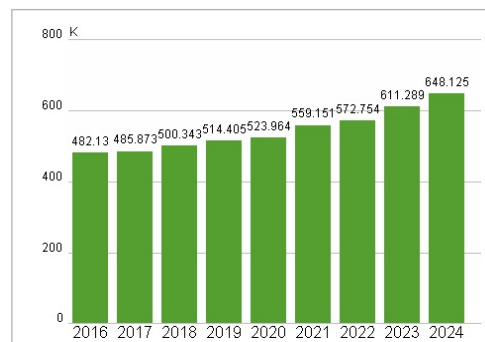
## Aktuelles KGV



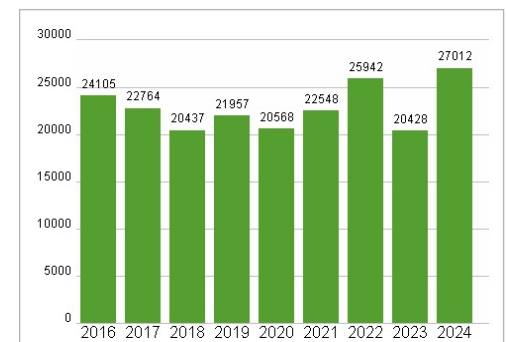
## Dividende je Aktie (USD)



## Unternehmensumsatz (USD)



## EBIT (USD)



Historische Daten: 2024

Erstellt: 22.02.2025 21:27

RISIKOHINWEISE: Die Informationen auf dieser Seite dienen ausschließlich zu Informationszwecken und sollten weder als Verkaufsangebot noch als Aufforderung zum Kauf des Wertpapiers oder einer Empfehlung zugunsten des Wertpapiers verstanden werden. Die baha GmbH und die BAWAG P.S.K. Bank für Arbeit und Wirtschaft und Österreichische Postsparkasse Aktiengesellschaft übernehmen trotz sorgfältigster Recherche keinerlei Haftung für die Richtigkeit der angegebenen Daten.

Factsheet erstellt von: www.baha.com