

CENIT AG O.N.

Börse: München

ISIN: DE0005407100

Währung: EUR

Kurs: 8,85 EUR

Stand: 21.11.2024

Die CENIT AG Systemhaus (CENIT) ist ein international tätiges Dienstleistungsunternehmen im Bereich Informationstechnologie, insbesondere für Internet-Technologien. Mit einem Schwerpunkt auf Product Lifecycle Management- und Enterprise Content Management-Lösungen sowie Outsourcing bietet das Systemhaus maßgeschneiderte Lösungen aus einer Hand. Das in Stuttgart ansässige Unternehmen berät Industriekunden, Finanzdienstleister, Handelshäuser und Versorger bei der Einführung von Informationstechnologien. Dabei reicht das Angebot von der Auswahl geeigneter Hard- und Software über die Implementierung beim Kunden bis hin zu umfassenden Dienstleistungen wie Schulungen, Support oder Outsourcing. Ein Großteil der Kunden kommt aus dem Mittelstand, dort insbesondere aus dem Umfeld der Automobilindustrie und dem Maschinenbau wie zum Beispiel Dürr, ISE, oder Emil Bucher.

Aktuelles KGV	22,24
Gewinn je Aktie	0,54
Letzte Dividende je Aktie	0,54
Aktuelle Dividendenrendite	4,52
Cash Flow je Aktie	0,64
Buchwert je Aktie	5,06
Akt. Marktkapitalisierung	99,99 Mil.
EBIT	9,22 Mil.
EBIT-Marge	4,99

Industrie	Technologie
Sektor	IT-Dienstleistungen
Subsektor	IT Consulting und Dienstleistungen
Anschrift	Cenit AG Industriestraße 52-54 D-70565 Stuttgart www.cenit.de

Investor Relations	Tanja Marinovic
IR-Telefon	+49-711-7825-3320

IR-Email	aktie@cenit.de
----------	----------------

Hauptaktionäre	PRIMEPULSE SE (28,07%), Baden-Württembergische Versorgungsanstalt für Ärzte, Zahnärzte und Tierärzte (5,61%), LBBW Asset Management...
----------------	--

Streubesitz	-
-------------	---

Vorstand	Axel Otto
----------	-----------

Aufsichtsrat	Rainer-Christian Koppitz, Regina Weinmann, Laura Schmidt
--------------	--

Mitarbeiter	893
-------------	-----

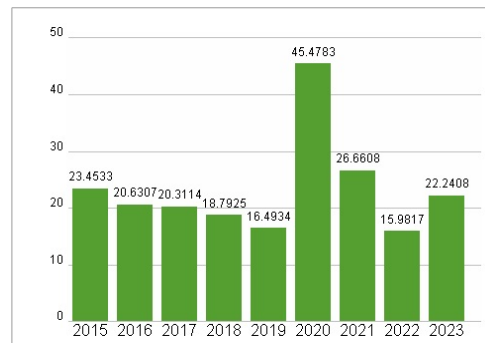
Umsatz	184,72 Mil.
--------	-------------



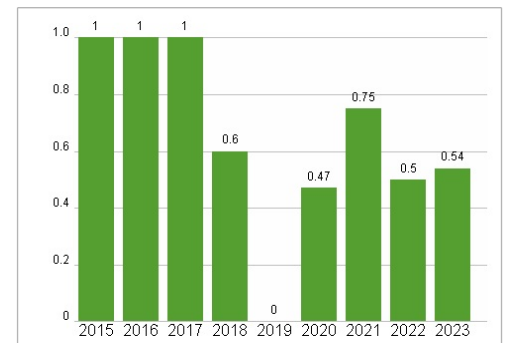
Wertentwicklung

	1M	6M	1J
Performance	-18,47%	-25,82%	-27,02%
Volatilität	62,92	44,05	38,14
Volumen Ø (Stk./Tag)	28	39	32

Aktuelles KGV



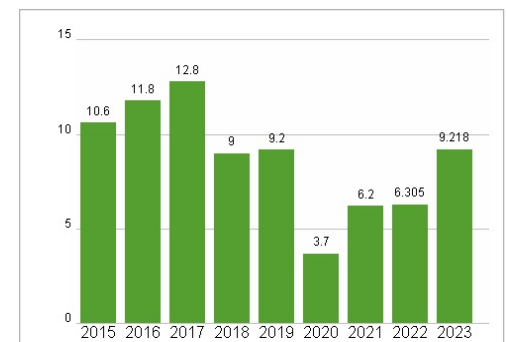
Dividende je Aktie (EUR)



Unternehmensumsatz (EUR)



EBIT (EUR)



Historische Daten: 2023

Erstellt: 23.11.2024 04:57