

CHEVRON CORP. DL-,75

Börse: München ISIN: US1667641005 Währung: EUR Kurs: 144,00 EUR Stand: 16.07.2024

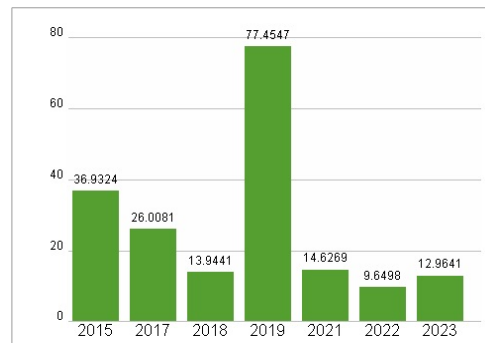
Chevron Corp. ist eines der größten Unternehmen in der Ölindustrie und führend im Bereich der Vergasungstechnologie zur Gewinnung von reinem synthetischen Gas aus geringwertigen Rohstoffen (Raffinerierückstände, etc.). Chevron unterhält Fördertätigkeiten in den wichtigsten Öl- und Gasregionen der Welt und arbeitet in schwer zugänglichen Umgebungen wie der Tiefsee. Insgesamt ist das Unternehmen in der gesamten Wertschöpfungskette aktiv und bedient auch angrenzende Bereiche wie die Weiterverarbeitung der Rohstoffe, den globalen Handel und den Transport über eine eigene Schiffsflotte.

Aktuelles KGV	12,96
Gewinn je Aktie	11,51
Letzte Dividende je Aktie	6,04
Aktuelle Dividendenrendite	4,05
Cash Flow je Aktie	19,17
Buchwert je Aktie	87,19
Akt. Marktkapitalisierung	277.030,27 Mil.
EBIT	0,00 Mil.
EBIT-Marge	-
Industrie	Energie und Verkehrsmittel
Sektor	Öl und Gas
Subsektor	-
Anschrift	Chevron Corp. 6001 Bollinger Canyon Road San Ramon, California 94583, USA www.chevron.com
Investor Relations	Jake Spiering
IR-Telefon	+1-925-842-5690
IR-Email	
Hauptaktionäre	Vanguard Group Inc (8.7%),Blackrock Inc. (6.98%),Berkshire Hathaway Inc (6.79%),State Street Corp (6.71%),Geode Capital Management...
Streubesitz	77,81%
Vorstand	Eimear P. Bonner, Paul R. Antebi, Marissa Badenhorst, Mary A. Francis, Jeff B. Gustavson, A. Nigel Hearne, Alana K. Knowles, Balaji...
Aufsichtsrat	Michael K. Wirth, Alice P. Gast, Charles W. Moorman, D. James Umpleby III, Dambisa Moyo, Debra Reed-Klages, Enrique Hernandez Jr....
Mitarbeiter	-
Umsatz	200949,00 Mil.

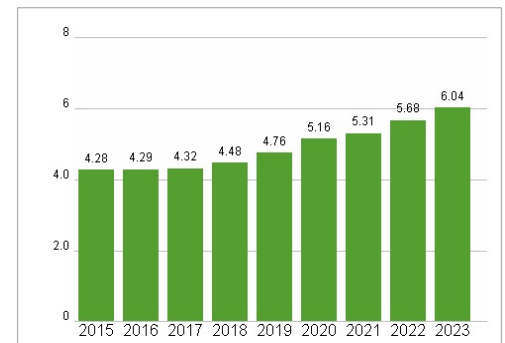


Wertentwicklung	1M	6M	1J
Performance	+1,05%	+9,41%	+5,85%
Volatilität	14,39	16,85	18,96
Volumen Ø (Stk./Tag)	37	24	17

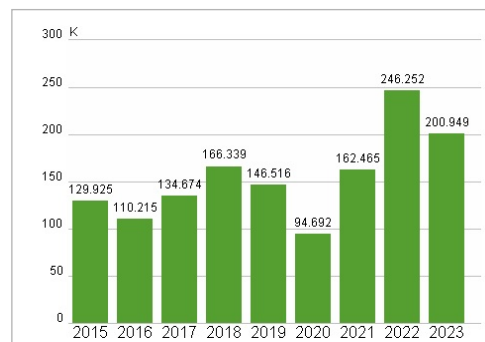
Aktuelles KGV




Dividende je Aktie (USD)



Unternehmensumsatz (USD)



EBIT (USD)



Historische Daten: 2023 Erstellt: 17.07.2024 16:27

RISIKOHINWEISE: Die Informationen auf dieser Seite dienen ausschließlich zu Informationszwecken und sollten weder als Verkaufsangebot noch als Aufforderung zum Kauf des Wertpapiers oder einer Empfehlung zugunsten des Wertpapiers verstanden werden. Die baha GmbH und die BAWAG P.S.K. Bank für Arbeit und Wirtschaft und Österreichische Postsparkasse Aktiengesellschaft übernehmen trotz sorgfältigster Recherche keinerlei Haftung für die Richtigkeit der angegebenen Daten.

Factsheet erstellt von: www.baha.com