

# L OREAL INH. EO 0,2

Börse: München      ISIN: FR0000120321      Währung: EUR      Kurs: 349,80 EUR      Stand: 03.04.2025

L'Oréal S.A. ist ein führendes Kosmetikunternehmen, das in Europa und auch international vor allem in der Vermarktung von Schönheits- und Pflegeprodukten vertreten ist. Zu dem französischen Konzern gehören 36 internationale Marken. Die Haarpflegeprodukte und Kosmetika der bekannten Marken wie L'Oréal, Bioterm, Maybelline, Kiehl's, The Body Shop, Essie, Helena Rubinstein, Giorgio Armani, Garnier, Lancôme oder Vichy werden über große Einzelhandelsketten, Friseursalons, Apotheken und den Versandhandel vertrieben. Zentral für L'Oréal ist der Bereich Forschung und Entwicklung. Das Unternehmen unterhält außerdem Forschungseinrichtungen und Entwicklungszenter auf allen Kontinenten.

Aktuelles KGV	28,50
Gewinn je Aktie	11,99
Letzte Dividende je Aktie	7,00
Aktuelle Dividendenrendite	2,05
Cash Flow je Aktie	11,76
Buchwert je Aktie	62,01
Akt. Marktkapitalisierung	182.654,56 Mil.
EBIT	8249,80 Mil.
EBIT-Marge	18,97

Industrie: Konsumgüter

Sektor: Kosmetik

Subsektor: Kosmetik

Anschrift: L'Oréal S.A., 41, Rue Martre, F-92217 Clichy Cedex, www.loreal.com/en/france/

Investor Relations: Eva Quiroga

IR-Telefon: +33 (0)7 88 14 22 65

IR-Email: eva.quiroga@loreal.com

Hauptaktionäre: Free float (43.33%), Bettencourt Meyers family (34.7%), Nestlé S.A. (20.11%), Employees (1.86%)

Streubesitz: 42,97%

Vorstand: Christophe Babule, Barbara Lavernos, Vincent Boinay, Cyril Chapuy, Myriam Cohen-Welgryn, Vianney Derville, Asmita Dubey, David Greenberg...

Aufsichtsrat: Jean-Paul Agon, Françoise Bettencourt Meyers, Nicolas Hieronimus, Paul Bulcke, Sophie Bellon, Patrice Caine, Fabienne Dulac, Béatrice...

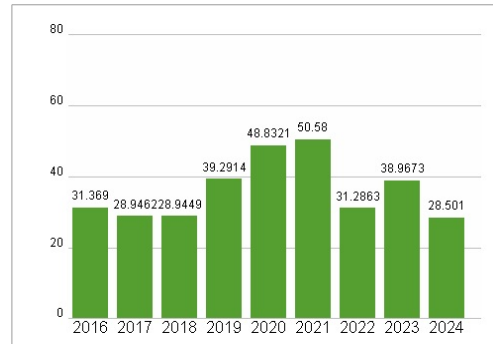
Mitarbeiter: -

Umsatz: 43486,80 Mil.

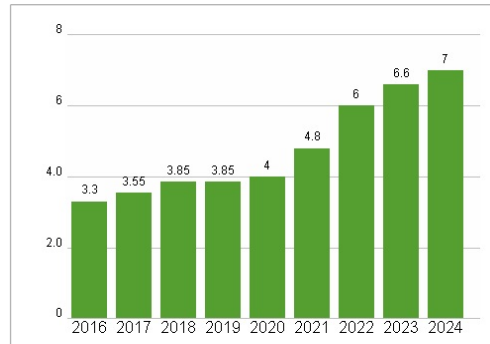


Wertentwicklung	1M	6M	1J
Performance	-4,46%	-11,94%	-17,31%
Volatilität	34,17	24,64	22,60
Volumen Ø (Stk./Tag)	19	15	13

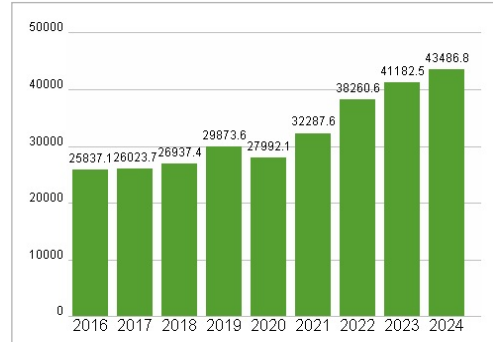
### Aktuelles KGV



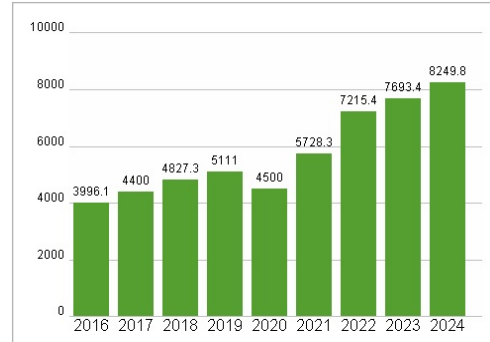
### Dividende je Aktie (EUR)



### Unternehmensumsatz (EUR)



### EBIT (EUR)



Historische Daten: 2024      Erstellt: 06.04.2025 18:09

RISIKOHINWEISE: Die Informationen auf dieser Seite dienen ausschließlich zu Informationszwecken und sollten weder als Verkaufsangebot noch als Aufforderung zum Kauf des Wertpapiers oder einer Empfehlung zugunsten des Wertpapiers verstanden werden. Die baha GmbH und die BAWAG P.S.K. Bank für Arbeit und Wirtschaft und Österreichische Postsparkasse Aktiengesellschaft übernehmen trotz sorgfältigster Recherche keinerlei Haftung für die Richtigkeit der angegebenen Daten.