

CARLSBERG A/S NAM. B DK20

Börse: München

ISIN: DK0010181759

Währung: EUR

Kurs: 108,40 EUR

Stand: 08.08.2024

Die dänische Carlsberg-Brauerei zählt zu den vier größten Brauereigruppen weltweit. Der Konzern vereint eine Anzahl von Marken unter einem Dach und fokussiert die Zielmärkte Nord- und Westeuropa, Osteuropa sowie Asien. In zahlreichen weiteren Regionen ist das Unternehmen durch Lizenzen und Exportvereinbarungen präsent. Das Bier-Portfolio enthält über 500 Marken. Diese variieren bezüglich Preis, Zielgruppe und geografischem Vertriebsfokus. Zu den bekanntesten Brands des Unternehmens gehören Carlsberg, Tuborg, Baltika, Kronenbourg 1664 (Frankreich) sowie lokale Marken wie Ringnes (Norwegen), Feldschlösschen (Schweiz), Lav (Serbien) und Wusu (Westchina). Dabei gehören Baltika, Carlsberg und Tuborg zu den sechs größten Biermarken Europas.

Aktuelles KGV	-
Gewinn je Aktie	-296,95
Letzte Dividende je Aktie	27,00
Aktuelle Dividendenrendite	3,19
Cash Flow je Aktie	84,50
Buchwert je Aktie	169,15
Akt. Marktkapitalisierung	87.777,22 Mil.
EBIT	11.105,00 Mil.
EBIT-Marge	15,09

Industrie	Konsumgüter
Sektor	Getränke und Nahrungsmittelherstellung
Subsektor	-
Anschrift	Carlsberg A/S J.C. Jacobsens Gade 1 DK-1799 Copenhagen V www.carlsberggroup.com

Investor Relations	Peter Kondrup
IR-Telefon	+45-2219-1221
IR-Email	peter.kondrup@carlsberg.com

Hauptaktionäre	Freefloat (66%), Carlsberg Foundation (29%), Massachusetts Financial Services Company (5%)
----------------	--

Streubesitz -

Vorstand	Ulrica Fearn, Graham Fewkes, João Abecasis, Lars Lehmann, Søren Brinck, Victor Shevtsov
----------	---

Aufsichtsrat	Henrik Poulsen, Majken Schultz, Erik Lund, Eva Vilstrup Decker, Lilian Fossum Biner, Magdi Batato, Richard Burrows, Søren-Peter Fuchs...
--------------	--

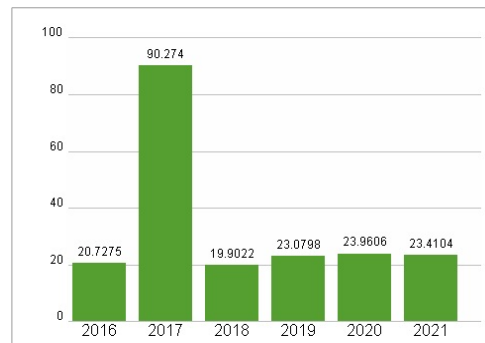
Mitarbeiter	-
Umsatz	73585,00 Mil.



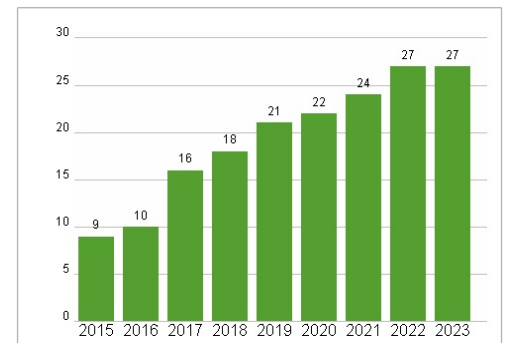
Wertentwicklung

	1M	6M	1J
Performance	-6,73%	-13,44%	-19,35%
Volatilität	23,75	23,56	20,97
Volumen Ø (Stk./Tag)	14	03	01

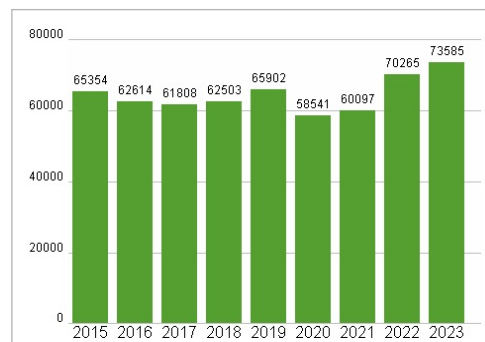
Aktuelles KGV



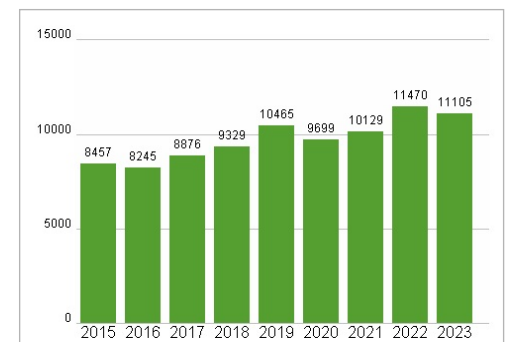
Dividende je Aktie (DKK)



Unternehmensumsatz (DKK)



EBIT (DKK)



Historische Daten: 2023

Erstellt: 12.08.2024 00:20

RISIKOHINWEIS: Die Informationen auf dieser Seite dienen ausschließlich zu Informationszwecken und sollten weder als Verkaufsangebot noch als Aufforderung zum Kauf des Wertpapiers oder einer Empfehlung zugunsten des Wertpapiers verstanden werden. Die baha GmbH und die BAWAG P.S.K. Bank für Arbeit und Wirtschaft und Österreichische Postsparkasse Aktiengesellschaft übernehmen trotz sorgfältigster Recherche keinerlei Haftung für die Richtigkeit der angegebenen Daten.

Factsheet erstellt von: www.baha.com