

# WALMART DL-,10

Börse: Hamburg

ISIN: US9311421039

Währung: EUR

Kurs: 63,92 EUR

Stand: 16.07.2024

Walmart Inc. ist ein weltweit agierender Einzelhandelskonzern, der eine vielfältige Produktpalette anbietet. Der Konzern vertreibt über ein weltweites Netz eigener Supermärkte und Kaufhäuser Produkte wie Lebensmittel, Kleidung, Haushaltswaren, Bücher, elektronische Geräte, Autozubehör, Möbel, Tierfutter, Accessoires, Spielzeug, Kosmetik und Schmuck. Das Unternehmen ist international mit Filialen in Argentinien, Brasilien, Kanada, China, Deutschland, Korea, Mexico, Puerto Rico und Großbritannien vertreten. Das Kerngeschäft liegt allerdings im nordamerikanischen Raum.

|                            |  |
|----------------------------|--|
| Aktuelles KGV              | 28,62  |
| Gewinn je Aktie            | 1,92   |
| Letzte Dividende je Aktie  | 0,76   |
| Aktuelle Dividendenrendite | 1,38   |
| Cash Flow je Aktie         | 4,43   |
| Buchwert je Aktie          | 11,21  |
| Akt. Marktkapitalisierung  | 443.864,18 Mil.  |
| EBIT                       | 27012,00 Mil.  |
| EBIT-Marge                 | 4,17   |
| Industrie                  | Konsumgüter  |
| Sektor                     | Einzelhändler  |
| Subsektor                  | Einzelhandel, Allgemein  |
| Anschrift                  | Walmart Inc.<br>702 South West 8th Street<br>Bentonville, Arkansas 72716, USA<br>www.walmartstores.com |

Investor Relations  
IR-Telefon +1-479-273-6463

IR-Email  
ir@walmart.com

Hauptaktionäre  
Vanguard Group Inc (5.12%), Blackrock Inc. (3.62%), State Street Corp (2.26%), Geode Capital Management. Llc (1%), Morgan Stanley (0.94%)...

Streubesitz 53,00%

Vorstand  
John David Rainey, Dan Bartlett, Donna Morris, John Furner, Kathryn McLay, Rachel Brand, Chris Nicholas, Suresh Kumar

Aufsichtsrat  
Gregory B. Penner, Carla A. Harris, Cesar Conde, Doug McMillon, Marissa A. Mayer, Randall L. Stephenson, S. Robson Walton, Sarah Friar...

Mitarbeiter -

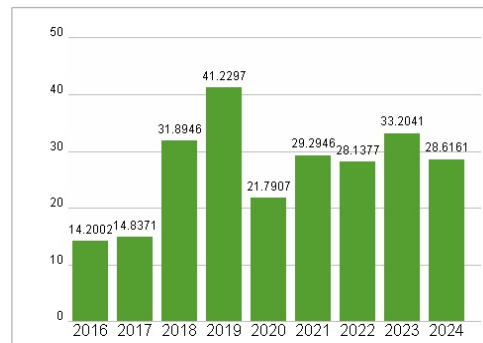
Umsatz 648125,00 Mil.

Historische Daten: 2024    Erstellt: 18.07.2024 05:59

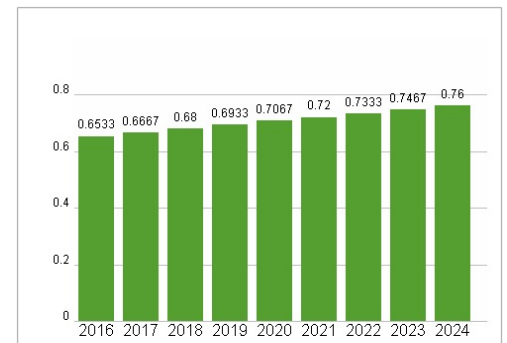


| Wertentwicklung      | 1M     | 6M      | 1J      |
|----------------------|--------|---------|---------|
| Performance          | +1,75% | +29,38% | +39,77% |
| Volatilität          | 16,71  | 17,86   | 17,53   |
| Volumen Ø (Stk./Tag) | 38     | 84      | 94      |

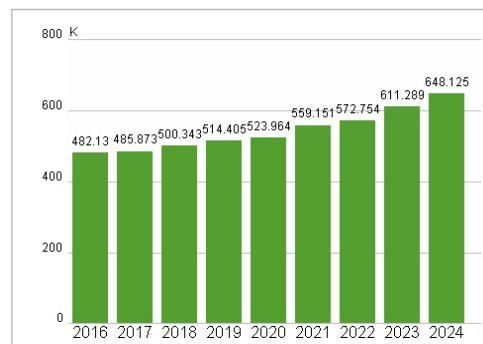
### Aktuelles KGV



### Dividende je Aktie (USD)



### Unternehmensumsatz (USD)



### EBIT (USD)

