

BCO BIL.VIZ.ARG.NOM.EO-49

Börse: München

ISIN: ES0113211835

Währung: EUR

Kurs: 12,31 EUR

Stand: 03.04.2025

Banco Bilbao Vizcaya Argentaria, S.A. (BBVA) ist eine der größten europäischen Universalbanken. Das Unternehmen ist im Privat- und im Firmenkundengeschäft aktiv und bietet seine Dienste als Vermögensberater an. Weitere Kernbereiche sind Versicherungen, Real Estate und Leasinggeschäfte. Zusätzlich hat der Konzern eine Anzahl von Firmenanteilen und Immobilien im Portfolio. Insgesamt ist die Bank in über 30 Ländern vertreten, wobei sich das Kerngeschäft auf Spanien und Länder in Südamerika wie zum Beispiel Mexiko konzentriert.

| | |
|----------------------------|----------------|
| Aktuelles KGV | 5,42 |
| Gewinn je Aktie | 1,74 |
| Letzte Dividende je Aktie | 0,29 |
| Aktuelle Dividendenrendite | 3,07 |
| Cash Flow je Aktie | -3,16 |
| Buchwert je Aktie | 12,64 |
| Akt. Marktkapitalisierung | 54.474,57 Mil. |
| EBIT | 15345,00 Mil. |
| EBIT-Marge | - |

Industrie Finanzdienstleister

Sektor Banken

Subsektor Banken

Anschrift
 Banco Bilbao Vizcaya Argentaria (BBVA)
 Plaza San Nicolás, 4
 48005 Bilbao
 www.bbva.com

Investor Relations Patricia Bueno Olalla

IR-Telefon +34 91 374 49 59

IR-Email
 bbvainvestorrelations@bbva.com

Hauptaktionäre
 Fisher Asset Management, LLC (0.85%), Harding Loevner LLC (0.31%), Morgan Stanley (0.22%), Dimensional Fund Advisors LP (0.22%)

Streubesitz 94,95%

Vorstand
 Luisa Gómez Bravo, Carlos Torres Vila, Javier Rodríguez Soler, Jaime Sáenz de Tejada, David Puente Global, Murat Kalkan, Jorge Sáenz-Azcúnaga...

Aufsichtsrat
 Carlos Torres Vila, Ana Peralta Moreno, Ana Revenga Shanklin, Jan Verplancke, José Miguel Andrés Torrecillas, Lourdes Máiz Carro, Onur...

Mitarbeiter 125 916

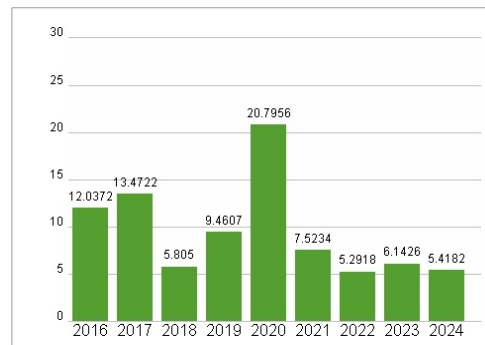
Umsatz 0,00 Mil.



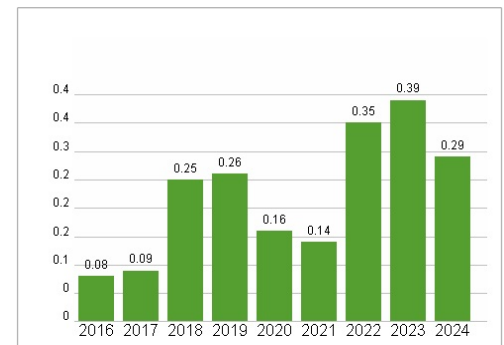
Wertentwicklung

| | 1M | 6M | 1J |
|----------------------|--------|---------|---------|
| Performance | -5,08% | +33,25% | +12,48% |
| Volatilität | 29,96 | 26,04 | 26,67 |
| Volumen Ø (Stk./Tag) | 60 | 64 | 39 |

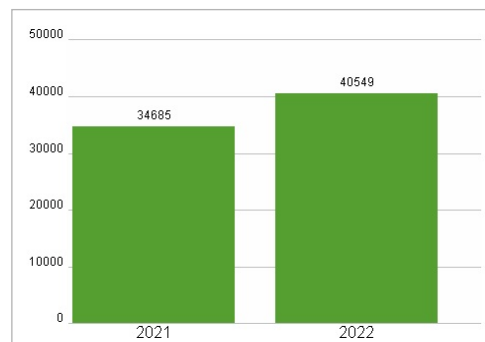
Aktuelles KGV



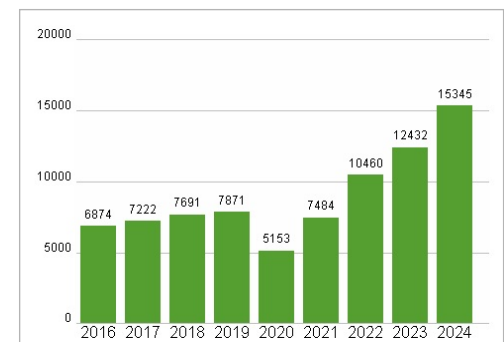
Dividende je Aktie (EUR)



Unternehmensumsatz (EUR)



EBIT (EUR)



Historische Daten: 2024

Erstellt: 06.04.2025 09:41

RISIKOHINWEIS: Die Informationen auf dieser Seite dienen ausschließlich zu Informationszwecken und sollten weder als Verkaufsangebot noch als Aufforderung zum Kauf des Wertpapiers oder einer Empfehlung zugunsten des Wertpapiers verstanden werden. Die baha GmbH und die BAWAG P.S.K. Bank für Arbeit und Wirtschaft und Österreichische Postsparkasse Aktiengesellschaft übernehmen trotz sorgfältigster Recherche keinerlei Haftung für die Richtigkeit der angegebenen Daten.

Factsheet erstellt von: www.baha.com