

EVOTEC SE INH O.N.

Börse: Berlin

ISIN: DE0005664809

Währung: EUR

Kurs: 8,35 EUR

Stand: 02.01.2025

Die Evotec SE zählt zu den weltweit führenden Wirkstoffforschungs- und -entwicklungsunternehmen. Die Firma ist auf neurale Erkrankungen, Schmerz, Stoffwechsel- und Entzündungskrankheiten sowie Onkologie spezialisiert. Das Kerngeschäft bildet die Wirkstoffforschung, die in Kooperation mit Partnerunternehmen aus der Pharma- und Biotechnologieindustrie realisiert wird. Unternehmen, die ihre Wirkstoffentwicklung auslagern wollen, werden hochwertige Lösungen und Dienstleistungen in diesem Bereich angeboten. Evotec übernimmt dabei alle Aktivitäten bis hin zur klinischen Entwicklung. Das Unternehmen unterhält langjährige Forschungsallianzen mit den größten Pharma-Unternehmen wie Bayer, Boehringer Ingelheim, Bristol Myers Squibb, CHDI, Novartis, Novo Nordisk, Pfizer, Sanofi oder Takeda sowie mit der Harvard University zur Erforschung neuer Wirkstoffe.

Aktuelles KGV	-
Gewinn je Aktie	-0,47
Letzte Dividende je Aktie	-
Aktuelle Dividendenrendite	-
Cash Flow je Aktie	0,21
Buchwert je Aktie	6,33
Akt. Marktkapitalisierung	3.764,79 Mil.
EBIT	-47,51 Mil.
EBIT-Marge	-6,08

Industrie	Biotechnologie
Sektor	Biotechnologie
Subsektor	Biotechnologie
Anschrift	Evotec SE Essener Bogen 7 D-22419 Hamburg www.evotec.com

Investor Relations	Volker Braun
IR-Telefon	+49-40-56081-775
IR-Email	InvestorRelations@evotec.com

Hauptaktionäre	T. Rowe Price Group (10%), Novo Holdings A/S (10%), Mubadala Investment Company (7%)
----------------	--

Streubesitz	62,19%
-------------	--------

Vorstand	Laetitia Rouxel, Dr. Cord Dohrmann, Dr. Craig Johnstone, Dr. Matthias Evers, Aurélie Dalbiez
----------	--

Aufsichtsrat	Prof. Dr. Iris Löw-Friedrich, Dr. Constanze Ulmer-Eilfort, Roland Sackers, Camilla Macapili Languille, Dr. Duncan McHale, Wes Wheeler...
--------------	--

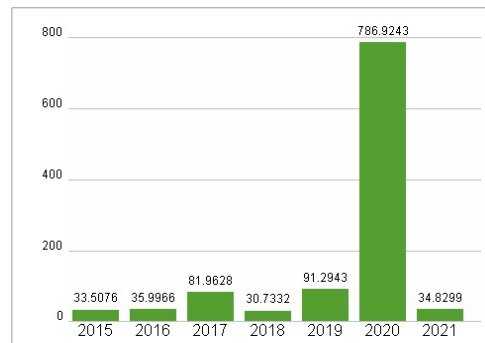
Mitarbeiter	5 061
-------------	-------

Umsatz	781,43 Mil.
--------	-------------

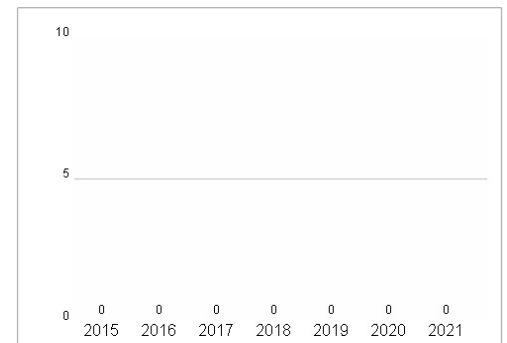


Wertentwicklung	1M	6M	1J
Performance	-3,78%	-12,83%	-52,44%
Volatilität	39,19	87,65	78,26
Volumen Ø (Stk./Tag)	39	772	593

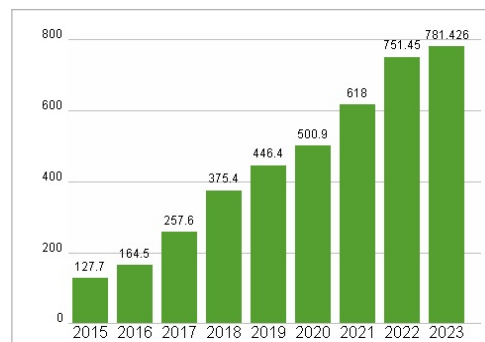
Aktuelles KGV



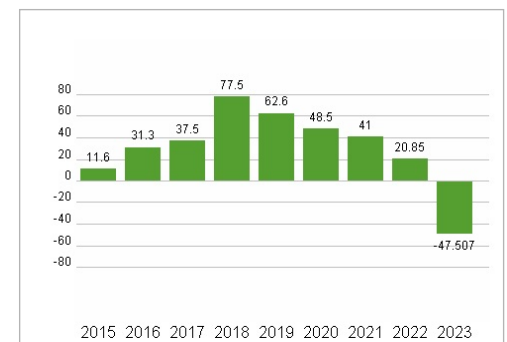
Dividende je Aktie (EUR)



Unternehmensumsatz (EUR)



EBIT (EUR)



Historische Daten: 2023 Erstellt: 05.01.2025 08:16

RISIKOHINWEIS: Die Informationen auf dieser Seite dienen ausschließlich zu Informationszwecken und sollten weder als Verkaufsangebot noch als Aufforderung zum Kauf des Wertpapiers oder einer Empfehlung zugunsten des Wertpapiers verstanden werden. Die baha GmbH und die BAWAG P.S.K. Bank für Arbeit und Wirtschaft und Österreichische Postsparkasse Aktiengesellschaft übernehmen trotz sorgfältigster Recherche keinerlei Haftung für die Richtigkeit der angegebenen Daten.

Factsheet erstellt von: www.baha.com