

# ONEOK Inc

Börse: NYSE

ISIN: US6826801036

Währung: USD

Kurs: 85,06 USD

Stand: 16.07.2024

Oneok ist einer der größten Erdgas-Lieferanten in den USA. Zum Hauptgeschäft des Unternehmens gehört insbesondere die Vermarktung von Erdgas innerhalb der Vereinigten Staaten. Als aktiver Teilhaber an Oneok Partners, einer der führenden Sammel-, Aufbereitungs-, Lagerungs- und Transport-Spezialisten von Erdgas, bedient der Konzern über zwei Millionen Kunden in Oklahoma, Kansas und Texas. Dem Unternehmen gehört eine der führenden NGL (natural gas liquids) Systeme, welches die NGL Vorkommen im Zentrum des Kontinents und der Rocky Mountain Region mit den zentralen Märkten verbindet. Das Angebot umfasst dabei Energiesicherheit und damit einhergehende Dienstleistungen.

Aktuelles KGV	15,41
Gewinn je Aktie	4,56
Letzte Dividende je Aktie	3,82
Aktuelle Dividendenrendite	5,44
Cash Flow je Aktie	7,58
Buchwert je Aktie	28,27
Akt. Marktkapitalisierung	40.949,46 Mil.
EBIT	4072,00 Mil.
EBIT-Marge	23,04

Industrie	Energie und Versorgung
Sektor	Öl und Gas

Subsektor -

Anschrift  
 Oneok Inc.  
 100 West Fifth Street  
 Tulsa, OK 74103, USA  
 www.oneok.com

Investor Relations Megan Patterson

IR-Telefon +1-918-561-5325

IR-Email

Hauptaktionäre  
 Vanguard Group, Inc. (12.05%), Blackrock Inc. (10.28%), State Street Corporation (7.12%), Deutsche Bank Aktiengesellschaft (2.2%), Geode...

Streubesitz 71,39%

Vorstand  
 Walter S. Hulse III, Charles M. Kelley, Gregory Lusardi, Kevin L. Burdick, Mary M. Spears, Patrick Cipolla, Robert F. Martinovich,...

Aufsichtsrat  
 Brian L. Derksen, Eduardo A. Rodriguez, Gerald B. Smith, Jim W. Mogg, Julie H. Edwards, Mark W. Helderman, Pattye L. Moore, Pierce...

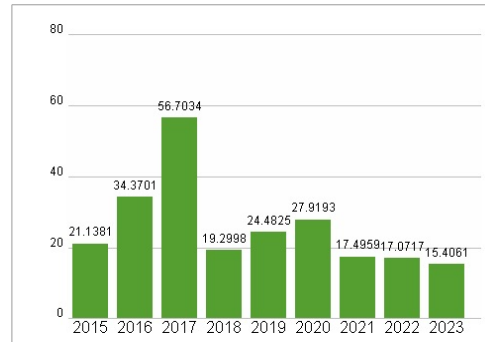
Mitarbeiter -

Umsatz 17677,00 Mil.

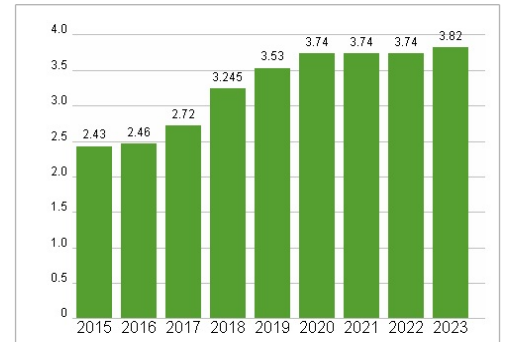


Wertentwicklung	1M	6M	1J
Performance	+8,11%	+23,75%	+34,77%
Volatilität	12,46	16,31	17,98
Volumen Ø (Stk./Tag)	2 234 474	2 731 906	3 468 711

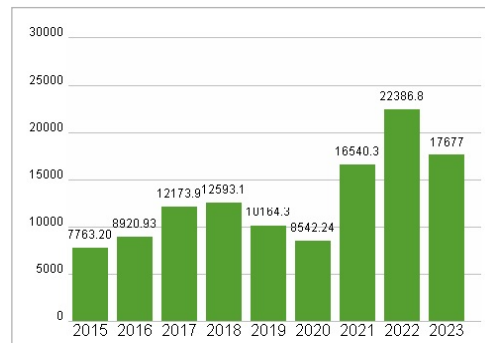
### Aktuelles KGV



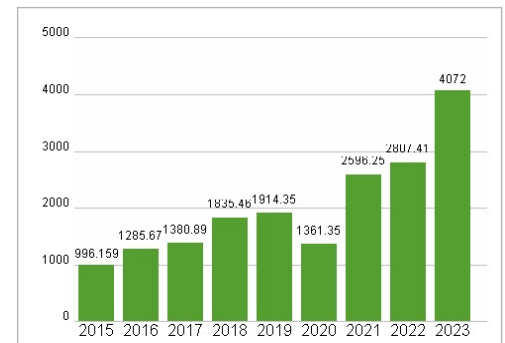
### Dividende je Aktie (USD)



### Unternehmensumsatz (USD)



### EBIT (USD)



Historische Daten: 2023      Erstellt: 17.07.2024 20:20

RISIKOHINWEISE: Die Informationen auf dieser Seite dienen ausschließlich zu Informationszwecken und sollten weder als Verkaufsangebot noch als Aufforderung zum Kauf des Wertpapiers oder einer Empfehlung zugunsten des Wertpapiers verstanden werden. Die baha GmbH und die BAWAG P.S.K. Bank für Arbeit und Wirtschaft und Österreichische Postsparkasse Aktiengesellschaft übernehmen trotz sorgfältigster Recherche keinerlei Haftung für die Richtigkeit der angegebenen Daten.

Factsheet erstellt von: www.baha.com