

KON. KPN NV

EO-04

Börse: München

ISIN: NL0000009082

Währung: EUR

Kurs: 3,52 EUR

Stand: 20.12.2024

Koninklijke KPN N.V. ist eine Unternehmensgruppe, die in den Bereichen Telekommunikation und ICT-Dienstleistungen tätig ist. In den Niederlanden bietet der Konzern unter den Marken KPN, Hi, Telfort und Simyo Festnetztelefonie, mobile Kommunikation, Internet und Fernsehen für Privatpersonen an. Für Geschäftskunden werden Festnetztelefonie, mobile Kommunikation und komplette Telekommunikations- und IT-Lösungen über KPN, XS4ALL, Telfort Zakelijk, Yes Telecom und Talk & Vision offeriert. Zusätzlich werden mit XS4ALL Fachpersonen und anspruchsvolle Verbraucher mit qualitativ und technisch hochwertigen Internetverbindungen bedient. Im Weiteren werden über die Tochtergesellschaft iBasis internationale Netzwerkdienstleistungen für Telekommunikationsunternehmen bereitgestellt. Die Tochtergesellschaft E-Plus wurde im Oktober 2014 an die Telefonica Deutschland verkauft. Die Tochtergesellschaft BASE, die in Belgien tätig ist, wurde im Februar 2016 an die belgische Firma Telenet verkauft. Koninklijke KPN N.V. wurde 1998 gegründet und hat seinen Hauptsitz in Den Haag, Holland.

Aktuelles KGV	14,58
Gewinn je Aktie	0,21
Letzte Dividende je Aktie	0,15
Aktuelle Dividendenrendite	4,81
Cash Flow je Aktie	0,57
Buchwert je Aktie	0,90
Akt. Marktkapitalisierung	12.308,05 Mil.
EBIT	1342,00 Mil.
EBIT-Marge	24,49

Industrie: Telekommunikation

Sektor: Mobilnetz

Subsektor: -

Anschrift: Koninklijke KPN N.V.
Maanplein 55
NL-2516 CK Den Haag
corporate.kpn.com/kpncorporate_eng.htm

Investor Relations: Bisera Grubestic

IR-Telefon: +31-70-446-0997

IR-Email: ir@kpn.com

Hauptaktionäre: Capital Research and Management Company (9.7%), BlackRock, Inc. (6.9%), The Income Fund of America (4.97%), Norges Bank Investment

Streubesitz: 72,81%

Vorstand: Chris Figee, Babak Fouladi, Hilde Garssen, Jean-Pascal Van Overbeke, Marieke Snoep

Aufsichtsrat: Duco W. Sickinghe, Alejandro Plater, Catherine Guillouard, Claudia J.G. Zuiderwijk, Edzard J.C. Overbeek, Gerard van de Aast, Jolande...

Mitarbeiter: 9 724

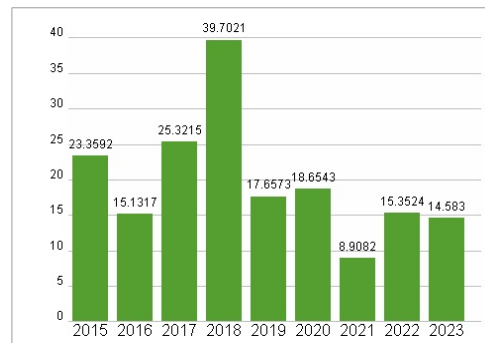
Umsatz: 5480,00 Mil.



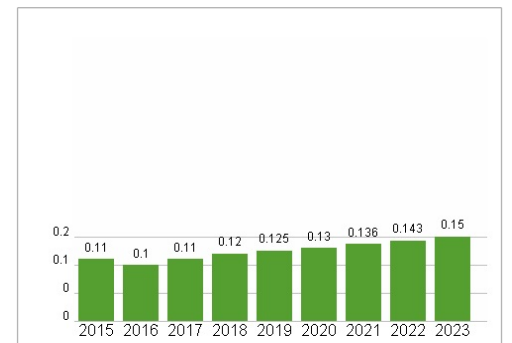
Wertentwicklung

	1M	6M	1J
Performance	-3,43%	-3,48%	+12,65%
Volatilität	15,12	15,90	16,34
Volumen Ø (Stk./Tag)	14	13	10

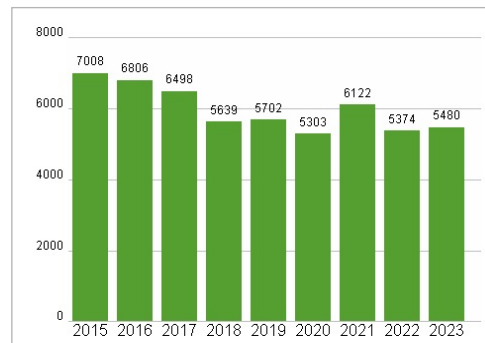
Aktuelles KGV



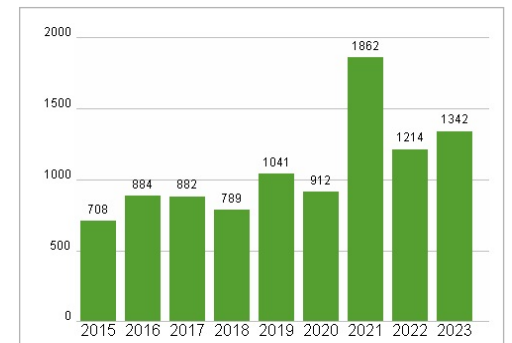
Dividende je Aktie (EUR)



Unternehmensumsatz (EUR)



EBIT (EUR)



Historische Daten: 2023

Erstellt: 23.12.2024 12:24

RISIKOHINWEIS: Die Informationen auf dieser Seite dienen ausschließlich zu Informationszwecken und sollten weder als Verkaufsangebot noch als Aufforderung zum Kauf des Wertpapiers oder einer Empfehlung zugunsten des Wertpapiers verstanden werden. Die baha GmbH und die BAWAG P.S.K. Bank für Arbeit und Wirtschaft und Österreichische Postsparkasse Aktiengesellschaft übernehmen trotz sorgfältigster Recherche keinerlei Haftung für die Richtigkeit der angegebenen Daten.

Factsheet erstellt von: www.baha.com