

U.S. BANCORP DL-,01

Börse: München

ISIN: US9029733048

Währung: EUR

Kurs: 46,95 EUR

Stand: 21.01.2025

U.S. Bancorp. ist eines der führenden Finanzinstitute in den USA. Im Januar 2002 fusionierten die U.S. Bank und die Firststar Bank, die seither unter dem Dach der Holdinggesellschaft U.S. Bancorp agieren. Die US-Bancorp ist mit mehr als 70.000 Mitarbeitern die Muttergesellschaft der US-Bank National Association, einer der größten Geschäftsbanken in den USA. Die in Minneapolis ansässige Bankengruppe bietet eine umfassende Palette von Finanzdienstleistungen, einschließlich Kredit- und Depotservices, Cash Management, Kapitalmarktberatungen sowie Treuhand- und Investitionsleistungen. Sie befasst sich außerdem mit Kreditkartendiensten, Händler- und Geldautomatenabwicklung, Hypothekbanking, Versicherungen sowie Leasingangeboten.

Aktuelles KGV	13,35
Gewinn je Aktie	3,24
Letzte Dividende je Aktie	1,93
Aktuelle Dividendenrendite	4,46
Cash Flow je Aktie	5,42
Buchwert je Aktie	35,79
Akt. Marktkapitalisierung	67.436,01 Mil.
EBIT	0,00 Mil.
EBIT-Marge	-

Industrie: Finanzdienstleister

Sektor: Banken

Subsektor: Banken

Anschrift: U.S. Bancorp Inc.
800 Nicollet Mall
Minneapolis, Minnesota 55402, USA
www.usbank.com

Investor Relations: George Andersen

IR-Telefon: +1-866-775-9668

IR-Email: investorrelations@usbank.com

Hauptaktionäre: Vanguard Group Inc (8.64%), BlackRock Inc. (6.95%), JP Morgan Chase & Co. (4.47%), Bank Of Tokyo Mitsubishi UFJ Ltd (4.38%), State...

Streubesitz: 76,49%

Vorstand: John Stern, Souheil Badran, Elcio R.T. Barcelos, James Chosy, Greg Cunningham, Gunjan Kedia, Shailesh M. Kotwal, Jodi Richard, Mark...

Aufsichtsrat: Andrew Cecere, Warner L. Baxter, Dorothy J. Bridges, Elizabeth L. Buse, Alan B. Colberg, Kimberly L. Ellison-Taylor, Kimberly J. Harris...

Mitarbeiter: -

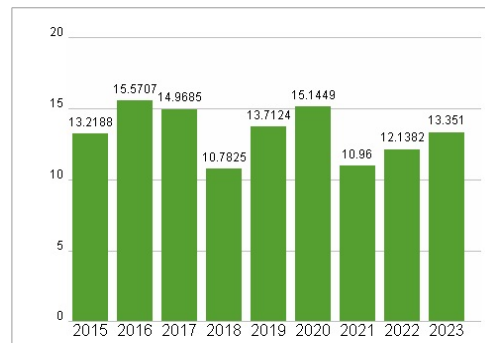
Umsatz: 40624,00 Mil.



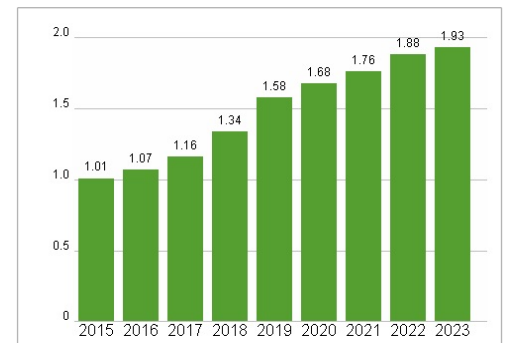
Wertentwicklung

	1M	6M	1J
Performance	+2,79%	+14,97%	+22,86%
Volatilität	30,78	23,63	21,49
Volumen Ø (Stk./Tag)	00	00	00

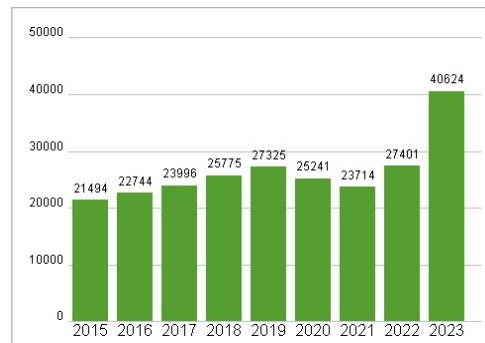
Aktuelles KGV




Dividende je Aktie (USD)



Unternehmensumsatz (USD)



EBIT (USD)



Historische Daten: 2023

Erstellt: 22.01.2025 14:47

RISIKOHINWEISE: Die Informationen auf dieser Seite dienen ausschließlich zu Informationszwecken und sollten weder als Verkaufsangebot noch als Aufforderung zum Kauf des Wertpapiers oder einer Empfehlung zugunsten des Wertpapiers verstanden werden. Die baha GmbH und die BAWAG P.S.K. Bank für Arbeit und Wirtschaft und Österreichische Postsparkasse Aktiengesellschaft übernehmen trotz sorgfältigster Recherche keinerlei Haftung für die Richtigkeit der angegebenen Daten.

Factsheet erstellt von: www.baha.com