

Southern Co

Börse: NYSE

ISIN: US8425871071

Währung: USD

Kurs: 88,95 USD

Stand: 26.09.2024

The Southern Company zählt zu den führenden Stromerzeugern in den USA. Die Gesellschaft konzentriert sich dabei auf den Südosten des Landes. Das Unternehmen vereint fünf operative Tochtergesellschaften und ist im Wiederverkauf von Strom aktiv. Alabama Power, Georgia Power, Gulf Power, Mississippi Power und Southern Power sind für die Versorgung von mehr als vier Millionen Kunden verantwortlich. Southern Nuclear betreibt zusätzlich drei Kernkraftwerke. Jährlich produziert die Unternehmensgruppe über 46.000 Megawatt Strom. Des Weiteren bietet die Southern Company über die Tochtergesellschaft Southern Telecom Geschäftskunden verschiedene Leistungen im Bereich der Glasfaserkommunikation an.

Aktuelles KGV	19,24
Gewinn je Aktie	3,64
Letzte Dividende je Aktie	2,78
Aktuelle Dividendenrendite	3,96
Cash Flow je Aktie	6,92
Buchwert je Aktie	32,29
Akt. Marktkapitalisierung	76.501,98 Mil.
EBIT	5826,00 Mil.
EBIT-Marge	23,07

Industrie	Industrie
Sektor	Diversifizierte Industrieunternehmen
Subsektor	Diversifizierte Industrieunternehmen
Anschrift	Southern Company 30 Ivan Allen Jr. Blvd. NW Atlanta, GA 30308, USA www.southerncompany.com

Investor Relations	Scott Gammill
IR-Telefon	+1-404-506-0901
IR-Email	sagammill@southernco.com

Hauptaktionäre	Vanguard Group Inc (9.1%), BlackRock Inc. (7.1%), State Street Corporation (5.81%), FMR LLC. (3.31%), Price T Rowe Associates Inc Md (2...)
----------------	---

Streubesitz	84,20%
-------------	--------

Vorstand	Daniel S. Tucker, Anthony Wilson, Bryan Anderson, Chris Cumiskey, James Y. Kerr II, Kimberly S. Greene, Martin B. Davis, Stan W. Connally...
----------	--

Aufsichtsrat	Thomas A. Fanning, Anthony F. Earley, Jr., Colette D. Honorable, Dale E. Klein, David J. Grain, Donald M. James, Dr. Ernest J. Moniz...
--------------	---

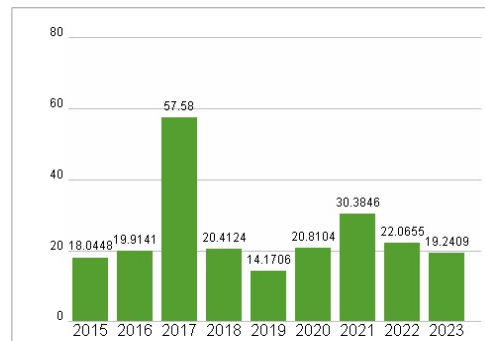
Mitarbeiter	-
Umsatz	25253,00 Mil.



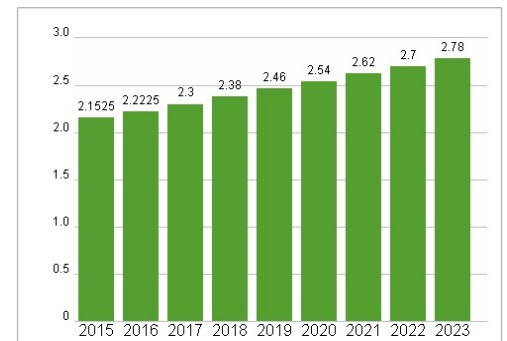
Wertentwicklung

	1M	6M	1J
Performance	+5,07%	+25,59%	+38,47%
Volatilität	14,64	16,25	17,07
Volumen Ø (Stk./Tag)	4 564 070	4 406 142	4 492 760

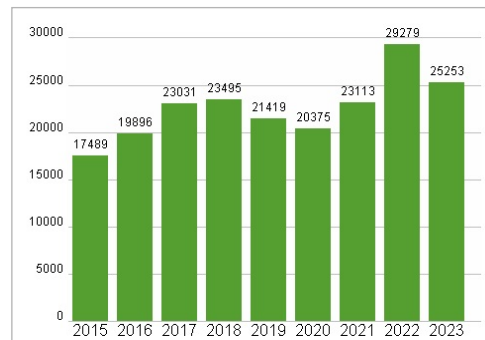
Aktuelles KGV



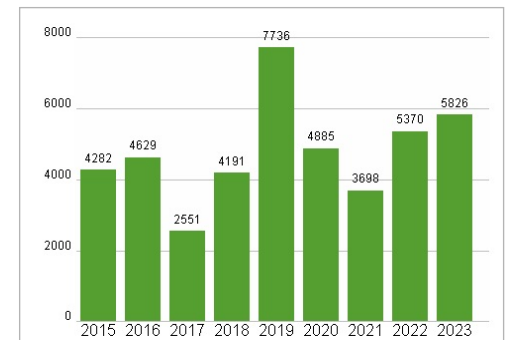
Dividende je Aktie (USD)



Unternehmensumsatz (USD)



EBIT (USD)



Historische Daten: 2023 Erstellt: 28.09.2024 06:12