

# THYSSENKRUPP AG O.N.

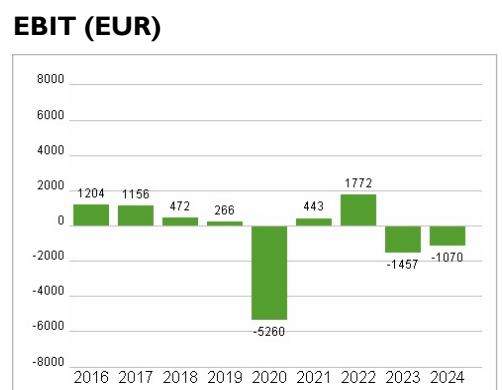
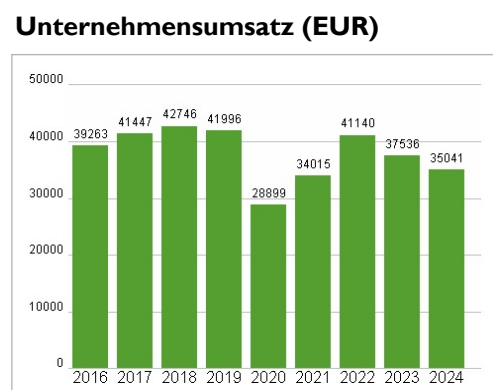
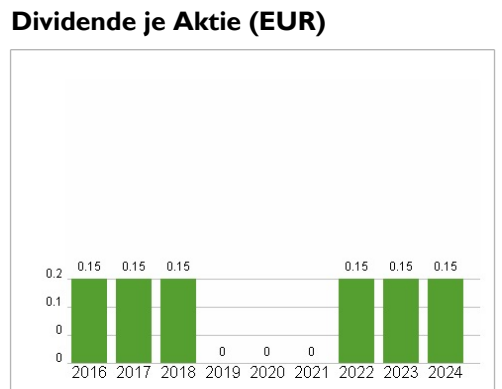
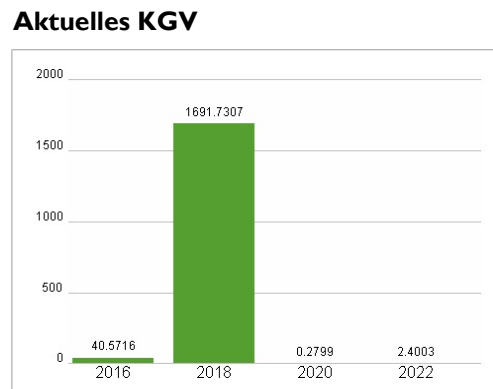
Börse: Berlin      ISIN: DE0007500001      Währung: EUR      Kurs: 4,00 EUR      Stand: 06.01.2025

ThyssenKrupp ist ein Technologiekonzern mit traditionellen Stärken bei Werkstoffen. Die Geschäftsaktivitäten sind in fünf Segmenten gebündelt: Automobiltechnik, Decarbon Technologies, Materials Services, Steel Europe und Marine Systems. Mit umfassendem technologischem Know-how entwickeln die Unternehmen wirtschaftliche und ressourcenschonende Lösungen für die Herausforderungen der Zukunft.

|                            |  |
|----------------------------|--|
| Aktuelles KGV              | -  |
| Gewinn je Aktie            | -2,42  |
| Letzte Dividende je Aktie  | 0,15   |
| Aktuelle Dividendenrendite | 4,32   |
| Cash Flow je Aktie         | 2,17   |
| Buchwert je Aktie          | 15,39  |
| Akt. Marktkapitalisierung  | 2.163,30 Mil.  |
| EBIT                       | -1070,00 Mil.  |
| EBIT-Marge                 | -3,05  |
| Industrie                  | Rohstoffe  |
| Sektor                     | Minen und Metalle  |
| Subsektor                  | Stahl  |
| Anschrift                  | ThyssenKrupp AG<br>ThyssenKrupp Allee 1<br>D-45143 Essen<br>www.thyssenkrupp.com   |
| Investor Relations         | Andreas Trösch   |
| IR-Telefon                 | +49-201-844-536464   |
| IR-Email                   | ir@thyssenkrupp.com  |
| Hauptaktionäre             | free float (79%),Alfried Krupp von Bohlen und Halbach Foundation (21%)   |
| Streubesitz                | 55,45%   |
| Vorstand                   | Dr. Jens Schulterg, Oliver Burkhard, Dr. Volkmar Dinstuhl, Ilse Henne  |
| Aufsichtsrat               | Prof. Dr. Siegfried Russwurm, Achim Hass, Angelika Gifford, Barbara Kremser-Bruttel, Daniela Jansen, Dirk Sievers, Dr. Bernhard Günther... |
| Mitarbeiter                | 98 120   |
| Umsatz                     | 35041,00 Mil.  |



| Wertentwicklung      | 1M     | 6M     | 1J      |
|----------------------|--------|--------|---------|
| Performance          | -1,77% | -5,68% | -36,25% |
| Volatilität          | 23,37  | 40,84  | 37,89   |
| Volumen Ø (Stk./Tag) | 305    | 1 032  | 981     |



Historische Daten: 2024      Erstellt: 08.01.2025 04:35

RISIKOHINWEISE: Die Informationen auf dieser Seite dienen ausschließlich zu Informationszwecken und sollten weder als Verkaufsangebot noch als Aufforderung zum Kauf des Wertpapiers oder einer Empfehlung zugunsten des Wertpapiers verstanden werden. Die baha GmbH und die BAWAG P.S.K. Bank für Arbeit und Wirtschaft und Österreichische Postsparkasse Aktiengesellschaft übernehmen trotz sorgfältigster Recherche keinerlei Haftung für die Richtigkeit der angegebenen Daten. Factsheet erstellt von: www.baha.com