

ENEL S.P.A. EO I

Börse: München

ISIN: IT0003128367

Währung: EUR

Kurs: 7,23 EUR

Stand: 27.03.2025

Enel S.p.A. ist eine in Italien angesiedelte internationale Gruppe von Stromanbietern, mit Aktivitäten in den Bereichen Stromerzeugung, Transport, Verteilung und Stromversorgung. Das Unternehmen betreibt Wasser-, Thermal-, Kern-, Wind- und Solarkraftwerke in über 30 Ländern auf fünf Kontinenten und konzentriert sich insbesondere auf Energiegewinnung durch erneuerbare Energien. Das Tochterunternehmen Enel Green Power und betreibt ausschließlich Kraftwerke auf Wasser-, Wind-, Geothermie-, Solar- und Biomassebasis in Europa und Amerika. Die Gruppe hat für den gesamten italienischen Kundenstamm die traditionellen elektromechanischen Messgeräte durch verbrauchsorientierte Smart-Meters ersetzt. Die globalen Tätigkeiten des Unternehmens erstrecken sich auf Europa – insbesondere Italien und Spanien, Latein- und Nordamerika und Afrika.

Aktuelles KGV	9,98
Gewinn je Aktie	0,69
Letzte Dividende je Aktie	0,47
Aktuelle Dividendenrendite	6,83
Cash Flow je Aktie	1,30
Buchwert je Aktie	3,32
Akt. Marktkapitalisierung	70.007,76 Mil.
EBIT	15494,00 Mil.
EBIT-Marge	19,63

Industrie Industrie

Sektor Diversifizierte Industrieunternehmen

Subsektor Diversifizierte Industrieunternehmen

Anschrift
Enel S.p.A
Viale Regina Margherita 137
I-00198 Roma
www.enel.com/

Investor Relations Monica Girardi

IR-Telefon +39 0683057975

IR-Email
investor.relations@enel.com

Hauptaktionäre
Italian institutional investors (58.6%), Ministry of Economy and Finance (23.6%), private investors (17.8%)

Streubesitz 76,40%

Vorstand
Stefano De Angelis, Elisabetta Colacchia, Nicolò Mardegan, Francesco Puntillo, Anna Spina, Valerio Giardina, Michela Mossini

Aufsichtsrat
Paolo Scaroni, Flavio Cattaneo, Johanna Arbib, Mario Corsi, Olga Cuccurullo, Dario Frigerio, Fiammetta Salmoni, Alessandra Stabilini...

Mitarbeiter 60 359

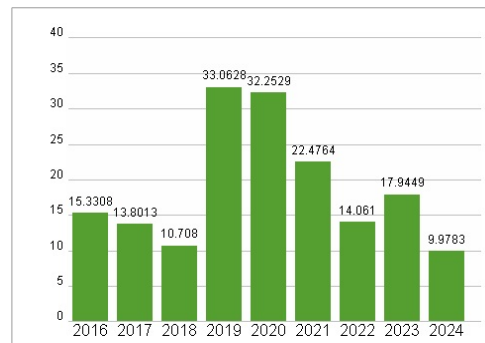
Umsatz 78947,00 Mil.



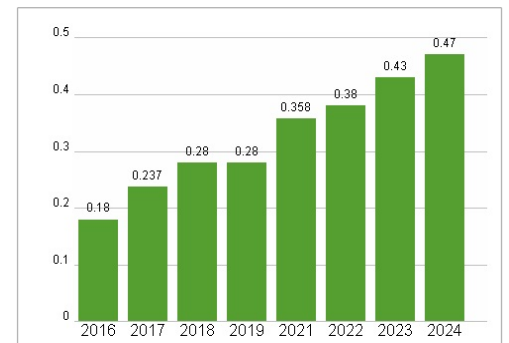
Wertentwicklung

	1M	6M	1J
Performance	+5,37%	+2,14%	+19,05%
Volatilität	22,80	16,68	16,99
Volumen Ø (Stk./Tag)	157	147	234

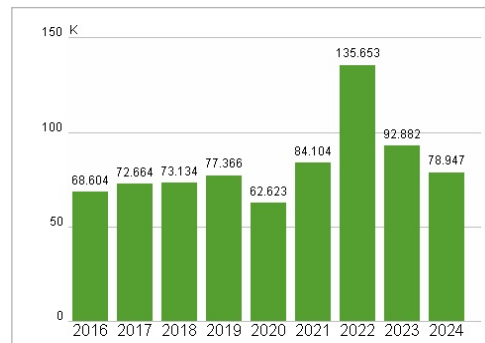
Aktuelles KGV



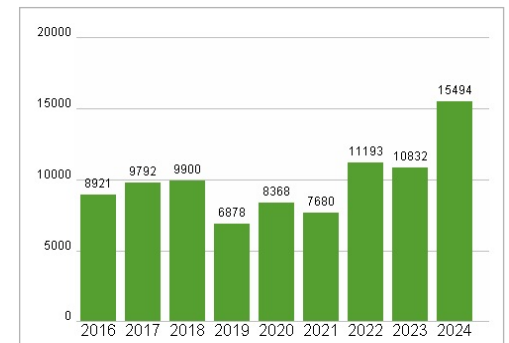
Dividende je Aktie (EUR)



Unternehmensumsatz (EUR)



EBIT (EUR)



Historische Daten: 2024

Erstellt: 31.03.2025 06:17

RISIKOHINWEIS: Die Informationen auf dieser Seite dienen ausschließlich zu Informationszwecken und sollten weder als Verkaufsangebot noch als Aufforderung zum Kauf des Wertpapiers oder einer Empfehlung zugunsten des Wertpapiers verstanden werden. Die baha GmbH und die BAWAG P.S.K. Bank für Arbeit und Wirtschaft und Österreichische Postsparkasse Aktiengesellschaft übernehmen trotz sorgfältigster Recherche keinerlei Haftung für die Richtigkeit der angegebenen Daten.

Factsheet erstellt von: www.baha.com