

Valero Energy Corporation

Börse: NYSE

ISIN: US91913Y1001

Währung: USD

Kurs: 150,05 USD

Stand: 17.07.2024

Valero Energy Corp. zählt zu den größten unabhängigen Raffineriebetreibern in den USA. Das Unternehmen besitzt und betreibt 15 Raffinerien mit einer täglichen Durchlaufleistung von ca. 3 Millionen Barrel. Produziert werden Benzin, Destillate, Diesel, Treibstoffe für Flugzeuge, Asphalt, Petrochemikalien, Schmierstoffe und vergleichbare Raffinerieerzeugnisse. Das Netzwerk von Valero erstreckt sich vom Osten Kanadas bis zu der US-Golfküste und der US-Westküste. Des Weiteren betreibt das Unternehmen Standorte auf Aruba und in Großbritannien. Die Produkte werden an den Großhandel in den USA, Kanada, Großbritannien, Irland und auf Aruba vertrieben. Zusätzlich besitzt der Konzern zehn Ethanol-Kraftwerke in zentralen Tiefen der USA.

Aktuelles KGV	4,89
Gewinn je Aktie	26,57
Letzte Dividende je Aktie	4,08
Aktuelle Dividendenrendite	3,14
Cash Flow je Aktie	27,76
Buchwert je Aktie	85,79
Akt. Marktkapitalisierung	43.222,65 Mil.
EBIT	11.858,00 Mil.
EBIT-Marge	8,19

Industrie	Energie und Verkehrsmittel
Sektor	Öl und Gas

Subsektor -

Anschrift
Valero Energy Corp.
One Valero Way
San Antonio, Texas 78249, USA
www.valero.com

Investor Relations Homer Bhullar

IR-Telefon +1-210-345-1982

IR-Email
investorrelations@valero.com

Hauptaktionäre
Vanguard Group Inc (9.68%), Blackrock Inc. (8.27%), State Street Corporation (6.94%), FMR, LLC (3.04%), Morgan Stanley (2.39%), Charles...

Streubesitz 72,49%

Vorstand
Jason Fraser, Eric Fisher, Eric Honeyman, Gary K. Simmons, Greg Bram, Homer Bhullar, Julia Rendon Reinhart, Mark Schmeltekopf, Rich...

Aufsichtsrat
Joe Gorder, Deborah Platt Majoras, Fred M. Diaz, H. Paulett Eberhart, Kimberly S. Greene, Randall J. Weisenburger, Rayford Wilkins...

Mitarbeiter -

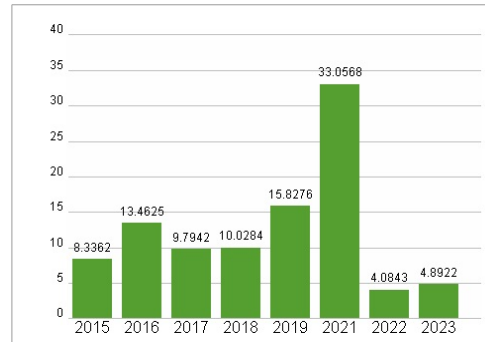
Umsatz 144766,00 Mil.



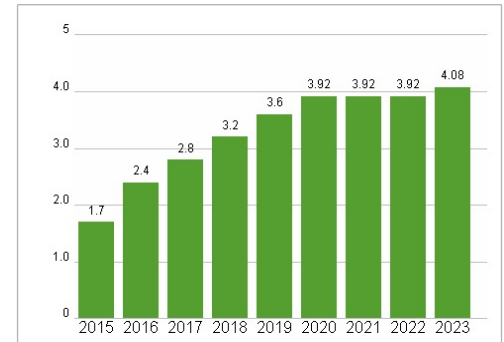
Wertentwicklung

	1M	6M	1J
Performance	-0,99%	+17,85%	+28,62%
Volatilität	22,86	26,63	26,90
Volumen Ø (Stk./Tag)	3 081 579	3 121 001	3 291 424

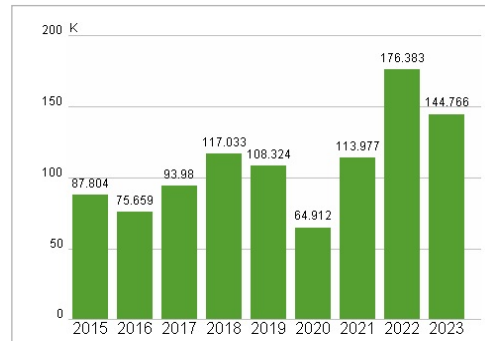
Aktuelles KGV



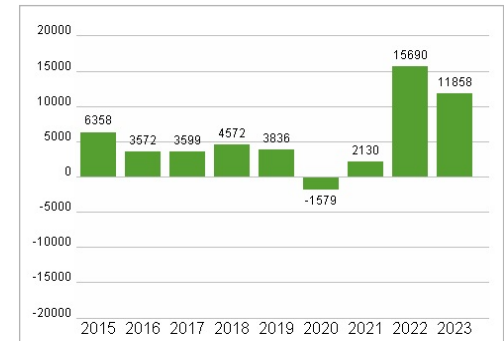
Dividende je Aktie (USD)



Unternehmensumsatz (USD)



EBIT (USD)



Historische Daten: 2023

Erstellt: 18.07.2024 19:24