

# MERCEDES-BENZ GROUP AG NA O.N.

Börse: München

ISIN: DE0007100000

Währung: EUR

Kurs: 62,34 EUR

Stand: 29.08.2024

Die Mercedes-Benz Group (vormals Daimler AG) ist ein global operierender Automobilhersteller. Personenkraftwagen sowie Finanzdienstleistungen bilden das Kerngeschäft des zu den international führenden Autoproduzenten zählenden Konzerns. Die Mercedes-Benz Group vertreibt seine Fahrzeuge und Dienstleistungen in nahezu allen Ländern der Welt und hat Produktionsstätten auf fünf Kontinenten. Zum Markenportfolio zählen neben Mercedes-Benz die Marken Mercedes-AMG und Mercedes-Maybach. Außerdem bietet der Konzern unter dem Namen Mercedes-EQ verstärkt vollelektrische Fahrzeuge an. Die Muttergesellschaft vereint die Mercedes-Benz AG sowie die Mercedes Benz Mobility AG, die Finanzdienstleistungen und Mobilitätslösungen anbietet, unter einem Dach. Die Daimler Truck AG, die den Bereich der Nutzfahrzeuge umfasst, wurde Ende 2021 als eigenständiges Unternehmen an der Börse notiert.

Aktuelles KGV	4,65
Gewinn je Aktie	13,46
Letzte Dividende je Aktie	5,30
Aktuelle Dividendenrendite	8,47
Cash Flow je Aktie	13,66
Buchwert je Aktie	86,61
Akt. Marktkapitalisierung	66.330,96 Mil.
EBIT	19660,00 Mil.
EBIT-Marge	12,83

Industrie Konsumgüter

Sektor Automobil und Zulieferer

Subsektor Autoproduzenten

Anschrift Mercedes-Benz Group  
Mercedesstr. 137  
D-70327 Stuttgart  
<https://group.mercedes-benz.com/>

Investor Relations Steffen Hoffmann

IR-Telefon +49-711-17-95256

IR-Email [ir.dai@daimler.com](mailto:ir.dai@daimler.com)

Hauptaktionäre Institutional investors (43.66%), Retail investors (31.1%), BAIC Group (9.98%), Tenaciou3 Prospect Investment Limited (9.69%), Kuwait Investment...

Streubesitz 65,75%

Vorstand Britta Seeger, Harald Wilhelm, Hubertus Troska, Jörg Burzer, Markus Schäfer, Renata Jungo Brüngger, Sabine Kohleisen

Aufsichtsrat Dr Bernd Pischetsrieder, Ergun Lümali, Michael Bettag, Ben van Beurden, Nadine Boguslawski, Dr Martin Brudermüller, Liz Centoni, Dame...

Mitarbeiter 166 056

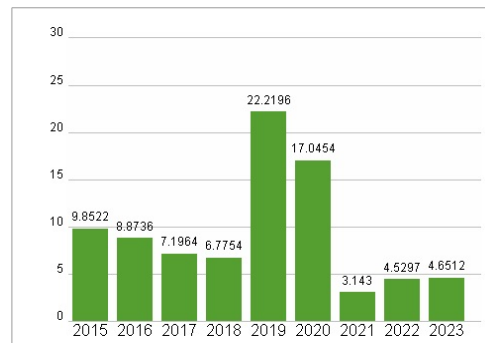
Umsatz 153218,00 Mil.



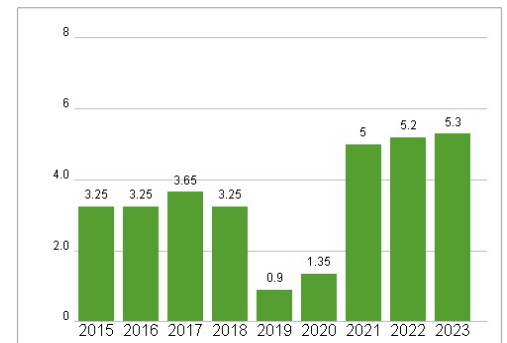
## Wertentwicklung

	1M	6M	1J
Performance	+4,26%	-15,91%	-5,83%
Volatilität	17,14	20,21	20,43
Volumen Ø (Stk./Tag)	605	725	722

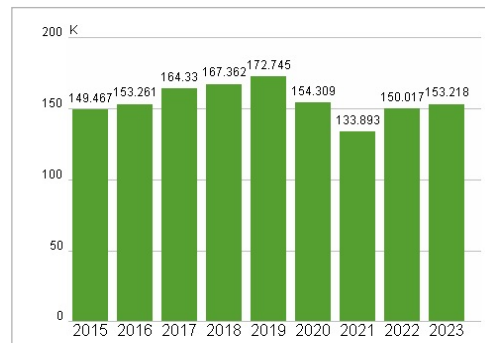
## Aktuelles KGV



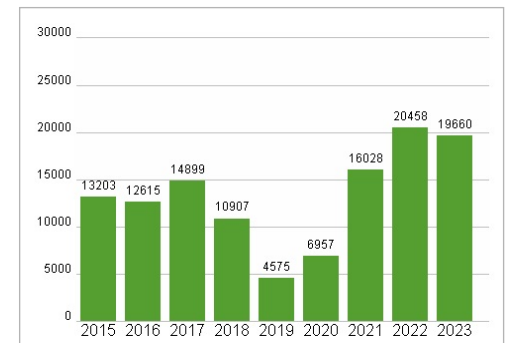
## Dividende je Aktie (EUR)



## Unternehmensumsatz (EUR)



## EBIT (EUR)



Historische Daten: 2023

Erstellt: 01.09.2024 08:50

RISIKOHINWEISE: Die Informationen auf dieser Seite dienen ausschließlich zu Informationszwecken und sollten weder als Verkaufsangebot noch als Aufforderung zum Kauf des Wertpapiers oder einer Empfehlung zugunsten des Wertpapiers verstanden werden. Die baha GmbH und die BAWAG P.S.K. Bank für Arbeit und Wirtschaft und Österreichische Postsparkasse Aktiengesellschaft übernehmen trotz sorgfältigster Recherche keinerlei Haftung für die Richtigkeit der angegebenen Daten.

Factsheet erstellt von: [www.baha.com](http://www.baha.com)