

JUNGHEINRICH AG O.N.VZO

Börse: Berlin

ISIN: DE0006219934

Währung: EUR

Kurs: 23,84 EUR

Stand: 20.11.2024

Die Jungheinrich AG zählt zu den international führenden Anbietern in den Bereichen Flurförderzeuge-, Lager- und Materialflusstechnik. Die Produktpalette umfasst im Bereich Flurförderzeuge Hubwagen, radunterstützte Stapler, Elektrostapler, Diesel-/Treibgasstapler, Schubmaststapler, Kommissionierer und Hochregalstapler. In dem Bereich Regale & Lagereinrichtungen bietet das Unternehmen Mehrplatzregale, Hochregale, Einfuhr- und Durchfahrregale, Durchlauf- und Einschubregale, fahrbare Regale, Systembühnen, Kommissionierungsregale sowie Fachbodenregale an. Des Weiteren offeriert Jungheinrich verschiedene Lösungen für die Lagerorganisation wie z.B. Lagerverwaltung, Staplersteuerung, Datenfunklösungen, ergänzt durch Services wie logistische Beratung und die Erstellung von Konzeptstudien, Pflichtenhefterstellung, Projektmanagement sowie die Wartung von bestehenden Systemen. Weitere Betätigungsfelder von Jungheinrich sind das Erstellen von maßgeschneiderten "Allround-Lösungen", der Vertrieb von Miet- und Gebrauchtgeräten, weltweiter Kundendienst für Wartung und Reparatur sowie das Erbringen von Finanzdienstleistungen in den Bereichen Rental, Leasing, Teilzahlung und Mietkauf.

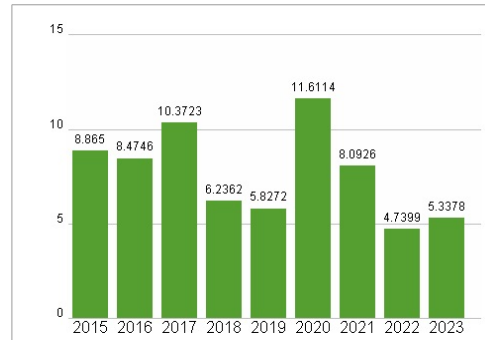
Aktuelles KGV	5,34
Gewinn je Aktie	6,23
Letzte Dividende je Aktie	0,75
Aktuelle Dividendenrendite	2,25
Cash Flow je Aktie	9,84
Buchwert je Aktie	46,30
Akt. Marktkapitalisierung	1.597,44 Mil.
EBIT	430,30 Mil.
EBIT-Marge	7,76
Industrie	Konsumgüter
Sektor	Automobil und Zulieferer
Subsektor	-
Anschrift	Jungheinrich AG Friedrich-Ebert-Damm 129 D-22047 Hamburg www.jungheinrich.com
Investor Relations	Andrea Bleesen
IR-Telefon	+49-40-6948-3407
IR-Email	Andrea.Bleesen@jungheinrich.de
Hauptaktionäre	Streubesitz (100%)
Streubesitz	46,60%
Vorstand	Dr. Volker Hues, Christian Erlach, Sabine Neuß
Aufsichtsrat	Rolf Najork, Markus Haase, Andreas Wolf, Antoinette P. Aris, Beate Klose, Kristina Thureau-Vetter, Mike Retz, Rainer Breitschädel, Steffen...
Mitarbeiter	21 117
Umsatz	5545,88 Mil.



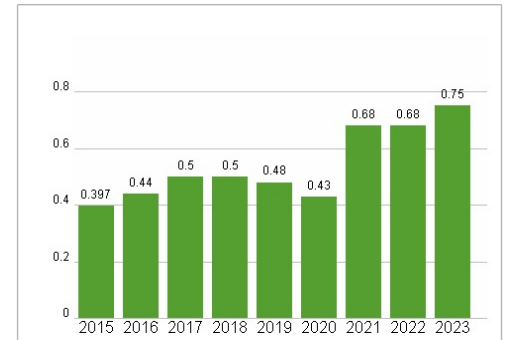
Wertentwicklung

	1M	6M	1J
Performance	-3,59%	-31,83%	-14,61%
Volatilität	27,68	27,27	28,34
Volumen Ø (Stk./Tag)	50	11	27

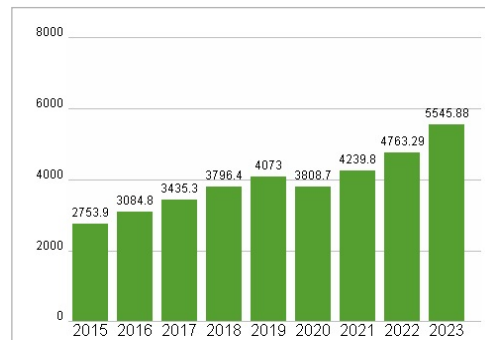
Aktuelles KGV



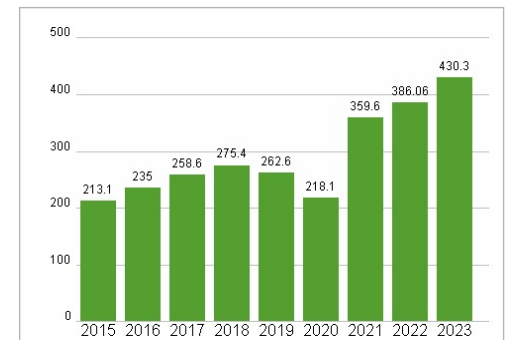
Dividende je Aktie (EUR)



Unternehmensumsatz (EUR)



EBIT (EUR)



Historische Daten: 2023

Erstellt: 22.11.2024 01:54

RISIKOHINWEIS: Die Informationen auf dieser Seite dienen ausschließlich zu Informationszwecken und sollten weder als Verkaufsangebot noch als Aufforderung zum Kauf des Wertpapiers oder einer Empfehlung zugunsten des Wertpapiers verstanden werden. Die baha GmbH und die BAWAG P.S.K. Bank für Arbeit und Wirtschaft und Österreichische Postsparkasse Aktiengesellschaft übernehmen trotz sorgfältigster Recherche keinerlei Haftung für die Richtigkeit der angegebenen Daten.

Factsheet erstellt von: www.baha.com