

SUEDZUCKER AG O.N.

Börse: München

ISIN: DE0007297004

Währung: EUR

Kurs: 11,19 EUR

Stand: 11.11.2024

Die Südzucker AG ist eines der führenden Unternehmen in der europäischen Ernährungsindustrie. Die heutige Südzucker AG wurde 1926 als Zusammenschluss von fünf Zuckergesellschaften gegründet. Bis heute ist aus dem regionalen Zuckerproduzenten ein führender Lebensmittelkonzern entstanden. Die Produktpalette umfasst neben Zucker und Süßungsmitteln Tiefkühlprodukte und weitere Lebensmittelzutaten.

| | |
|----------------------------|---------------|
| Aktuelles KGV | 4,53 |
| Gewinn je Aktie | 2,89 |
| Letzte Dividende je Aktie | 0,90 |
| Aktuelle Dividendenrendite | 6,88 |
| Cash Flow je Aktie | 5,26 |
| Buchwert je Aktie | 13,94 |
| Akt. Marktkapitalisierung | 2.669,72 Mil. |
| EBIT | 914,00 Mil. |
| EBIT-Marge | 8,88 |

| | |
|-----------|--|
| Industrie | Konsumgüter |
| Sektor | Getränke und Nahrungsmittelherstellung |
| Subsektor | Nahrungsmittelherstellung |
| Anschrift | Südzucker AG Maximilianstraße 10 D-68165 Mannheim www.suedzucker.de |

| | |
|--------------------|----------------------------------|
| Investor Relations | Nikolai Baltruschat |
| IR-Telefon | +49-621-421-240 |
| IR-E-Mail | Investor.relations@suedzucker.de |

| | |
|----------------|--|
| Hauptaktionäre | SZVG (62.35%), free float (27.4%), Zucker Invest GmbH (10.25%) |
|----------------|--|

| | |
|-------------|--------|
| Streubesitz | 30,00% |
|-------------|--------|

| | |
|----------|---|
| Vorstand | Dr. Stephan Meeder, Hans-Peter Gai, Stephan Büttner |
|----------|---|

| | |
|--------------|---|
| Aufsichtsrat | Dr. Stefan Streng, Rolf Wiederhold, Erwin Hameseder, Fred Adjan, Helmut Friedl, Ulrich Gruber, Georg Koch, Susanne Kunschert, Ulrike... |
|--------------|---|

| | |
|-------------|--------|
| Mitarbeiter | 19 204 |
|-------------|--------|

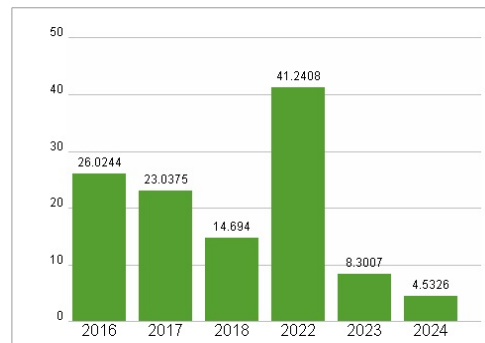
| | |
|--------|---------------|
| Umsatz | 10289,00 Mil. |
|--------|---------------|



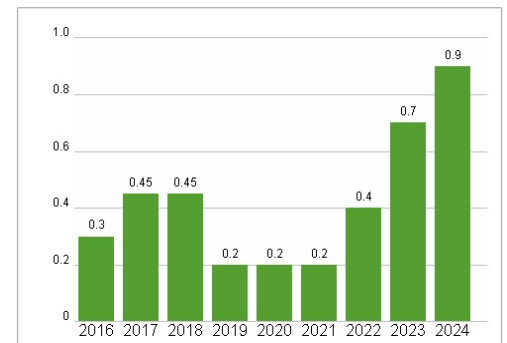
Wertentwicklung

| | 1M | 6M | 1J |
|----------------------|--------|---------|---------|
| Performance | -0,53% | -17,11% | -23,15% |
| Volatilität | 9,48 | 17,36 | 18,04 |
| Volumen Ø (Stk./Tag) | 131 | 146 | 141 |

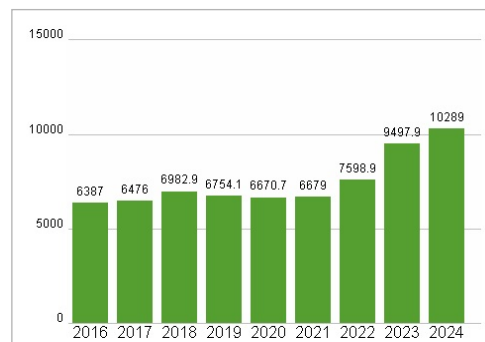
Aktuelles KGV



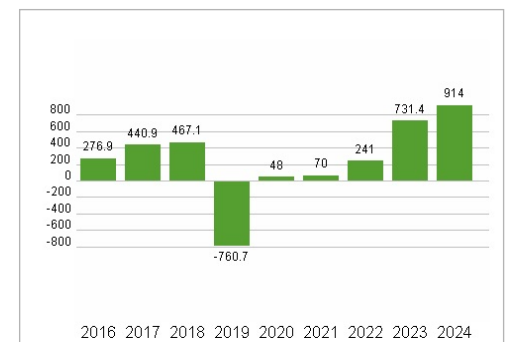
Dividende je Aktie (EUR)



Unternehmensumsatz (EUR)



EBIT (EUR)



Historische Daten: 2024

Erstellt: 13.11.2024 01:59

RISIKOHINWEISE: Die Informationen auf dieser Seite dienen ausschließlich zu Informationszwecken und sollten weder als Verkaufsangebot noch als Aufforderung zum Kauf des Wertpapiers oder einer Empfehlung zugunsten des Wertpapiers verstanden werden. Die baha GmbH und die BAWAG P.S.K. Bank für Arbeit und Wirtschaft und Österreichische Postsparkasse Aktiengesellschaft übernehmen trotz sorgfältigster Recherche keinerlei Haftung für die Richtigkeit der angegebenen Daten.

Factsheet erstellt von: www.baha.com