

# CHECK POINT SOFTW. TECHS

Börse: Hamburg

ISIN: IL0010824113

Währung: EUR

Kurs: 191,65 EUR

Stand: 07.04.2025

CheckPoint Software Technologies ist eines der führenden Unternehmen im Bereich Internetsicherheit. Die von der Gesellschaft entwickelte Secure Virtual Networking Architektur (SVN) bildet die Basis für die zuverlässige und vertrauliche Kommunikation im Internet. SVN gewährleistet sichere Business-to-Business Verbindungen in Intranets, Extranets und dem Internet sowie zwischen Netzen, Systemen, Applikationen und Anwendern.

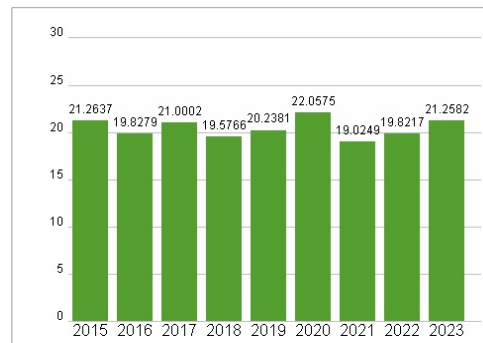
|                            |   |
|----------------------------|---|
| Aktuelles KGV              | 21,26   |
| Gewinn je Aktie            | 7,19  |
| Letzte Dividende je Aktie  | -   |
| Aktuelle Dividendenrendite | -   |
| Cash Flow je Aktie         | 8,88  |
| Buchwert je Aktie          | 24,13   |
| Akt. Marktkapitalisierung  | 17.863,28 Mil.  |
| EBIT                       | 899,10 Mil.   |
| EBIT-Marge                 | 37,23   |
| Industrie                  | Technologie   |
| Sektor                     | Software  |
| Subsektor                  | -   |
| Anschrift                  | Check Point Software Technologies Ltd.<br>5 Shlomo Kaplan Street<br>Tel Aviv, 6789159, ISR<br>www.checkpoint.com                          |
| Investor Relations         | Kip E. Meintzer   |
| IR-Telefon                 | +1-650-628-2040   |
| IR-Email                   | kip@checkpoint.com  |
| Hauptaktionäre             | Gil Shwed (22%)   |
| Streubesitz                | 71,60%  |
| Vorstand                   | Dan Yerushalmi, Dr. Dorit Dor, Peter Alexander, Rupal Hollenbeck, Tal Payne, Nataly Kremer, Roei Golan, Sharon Schusheim, Yiftah Yoffe... |
| Aufsichtsrat               | Jerry Ungerman, Dr. Tal Shavit, Gil Shwed, Guy Gecht, Ray Rothrock, Rupal Hollenbeck, Shai Weiss, Yoav Chelouche, Tzipi Ozer-Armon        |
| Mitarbeiter                | 6 450   |
| Umsatz                     | 2414,70 Mil.  |



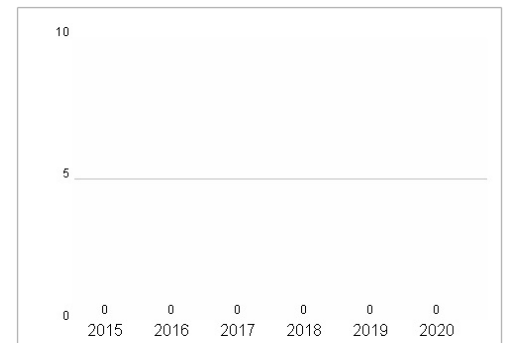
## Wertentwicklung

|                      | 1M     | 6M      | 1J      |
|----------------------|--------|---------|---------|
| Performance          | -4,53% | +10,06% | +30,23% |
| Volatilität          | 30,61  | 31,36   | 27,73   |
| Volumen Ø (Stk./Tag) | 04     | 03      | 04      |

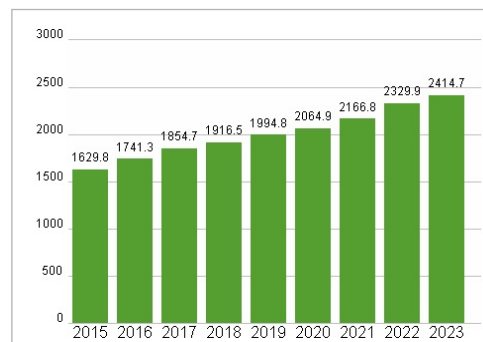
## Aktuelles KGV



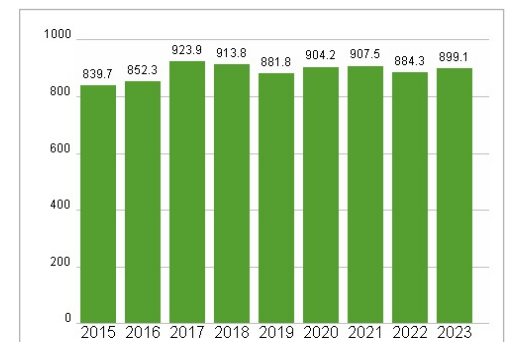
## Dividende je Aktie (USD)



## Unternehmensumsatz (USD)



## EBIT (USD)



Historische Daten: 2023    Erstellt: 08.04.2025 23:09