

# PRUDENTIAL FINL DL-,01

Börse: Berlin

ISIN: US7443201022

Währung: EUR

Kurs: 108,35 EUR

Stand: 26.09.2024

Prudential Financial Inc. ist ein weltweit tätiges, diversifiziertes Finanzdienstleistungsunternehmen mit einer umfassender Produkt- und Servicepalette in den Bereichen Investmentmanagement und Versicherungen. Die Gesellschaft zählt in den USA zu den führenden Anbietern von Lebensversicherungen. Zu ihren weiteren Angeboten gehören Renten- und Pensionsprodukten, Investmentfonds und Anlagenverwaltung.

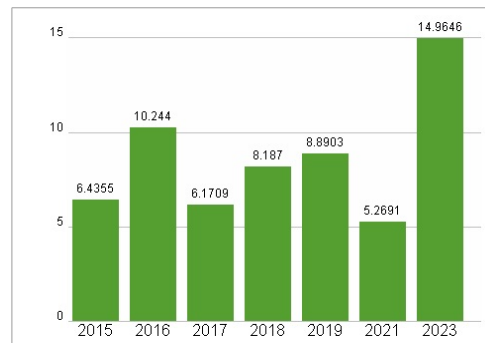
|                            |  |
|----------------------------|--|
| Aktuelles KGV              | 14,96  |
| Gewinn je Aktie            | 6,93   |
| Letzte Dividende je Aktie  | 5,00   |
| Aktuelle Dividendenrendite | 4,82   |
| Cash Flow je Aktie         | 18,13  |
| Buchwert je Aktie          | 81,51  |
| Akt. Marktkapitalisierung  | 37.231,89 Mil.   |
| EBIT                       | 0,00 Mil.  |
| EBIT-Marge                 | -  |
| Industrie                  | Finanzdienstleister  |
| Sektor                     | Versicherungen   |
| Subsektor                  | -  |
| Anschrift                  | Prudential Financial Inc.<br>751 Broad Street<br>Newark, New Jersey 07102, USA<br>www.prudential.com                                       |
| Investor Relations         | Bob McLaughlin   |
| IR-Telefon                 | +1-973-802-6000  |
| IR-Email                   | investor.relations@prudential.com  |
| Hauptaktionäre             | Vanguard Group (11.78%), BlackRock Inc. (9.06%), State Street Corporation (4.71%), GEODE CAPITAL MANAGEMENT LLC (2.23%), Morgan Stanley... |
| Streubesitz                | 83,52%   |
| Vorstand                   | Ken Tanji, Robert M. Falzon, Andrew Sullivan, Caroline Feeney, Ann Kappler, Lucien Alziari, Stacey Goodman, Timothy Schmidt                |
| Aufsichtsrat               | Charles F. Lowrey, Robert M. Falzon, Gilbert F. Casellas, Martina Hund-Mejean, Wendy E. Jones, Sandra Pianalto, Christine A. Poon...       |
| Mitarbeiter                | -  |
| Umsatz                     | 53979,00 Mil.  |



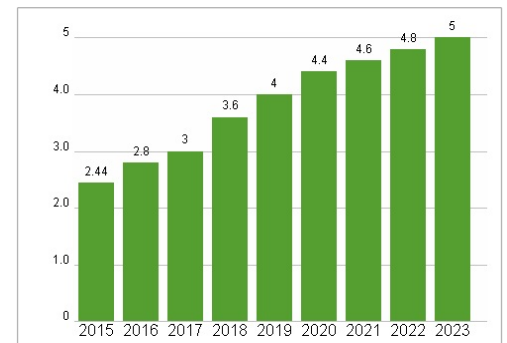
## Wertentwicklung

|                      | 1M     | 6M     | 1J      |
|----------------------|--------|--------|---------|
| Performance          | +1,88% | -0,69% | +20,82% |
| Volatilität          | 22,69  | 24,69  | 22,00   |
| Volumen Ø (Stk./Tag) | 00     | 00     | 00      |

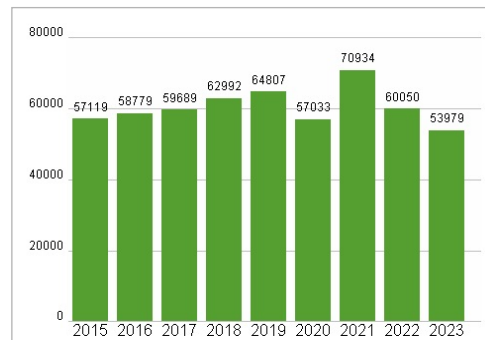
## Aktuelles KGV




## Dividende je Aktie (USD)



## Unternehmensumsatz (USD)



## EBIT (USD)



Historische Daten: 2023

Erstellt: 28.09.2024 22:17