

SGL CARBON SE O.N.

Börse: Hamburg

ISIN: DE0007235301

Währung: EUR

Kurs: 3,31 EUR

Stand: 02.04.2025

Die SGL Carbon Group ist ein deutsches Unternehmen, das als einer der weltweit größten Hersteller von Carbon, Graphit und Verbundmaterialien für Anwendungen in unterschiedlichen Industriezweigen gilt. Die Carbon- und Graphitprodukte werden in der Aluminium- und Automobilindustrie, in chemischen Betrieben, der Solartechnik und Stahlindustrie und der Luft- und Raumfahrt benötigt. Das Unternehmen unterhält ein umfangreiches Vertriebsnetz in Europa, Nordamerika und Asien und bietet neben seinen Produkten zahlreiche Serviceleistungen an. Die vom Konzern hergestellten Carbon-Produkte werden bei der Herstellung von Solarzellen, in Windkraftanlagen, Flugzeugen oder Automobilen eingesetzt. Zu den Produkten der SGL GEHÖRT unter anderem die Graphitfolie SIGRAFLEX, die aus Graphitflocken hergestellt und besonders in der Dichtungstechnik verwendet wird, oder der Baustoff ECOPHIT, der beim Bau von verglasten Hochhäusern in Flächentemperiersystemen gebraucht wird. 2013 ging das Unternehmen ein Joint Venture mit Samsung ein, wodurch der Einsatz von Carbonfasermaterialien in schnell wachsenden Märkten wie dem für digitale Medien gefördert werden.

Aktuelles KGV	-
Gewinn je Aktie	-0,66
Letzte Dividende je Aktie	-
Aktuelle Dividendenrendite	-
Cash Flow je Aktie	0,98
Buchwert je Aktie	4,54
Akt. Marktkapitalisierung	489,37 Mil.
EBIT	-14,30 Mil.
EBIT-Marge	-1,39

Industrie Rohstoffe

Sektor Chemie

Subsektor -

Anschrift
SGL Carbon SE
Söhnleinstraße 8
D-65201 Wiesbaden
www.sglcarbon.de

Investor Relations Claudia Kellert

IR-Telefon +49-611-6029-106

IR-Email
Investor-Relations@sglcarbon.de

Hauptaktionäre
free float (46.69%),SKion GmbH (27.46%),BMW AG (18.44%),Volkswagen AG (7.41%)

Streubesitz 46,69%

Vorstand
Thomas Dippold, Dr. Stephan Bühler

Aufsichtsrat
Prof. Dr. Frank Richter, Georg Denoke, Edwin Eichler, Ingeborg Neumann, Markus Stettberger, Kathrin Bamberger, Axel Hemleb, Dieter...

Mitarbeiter 4 394

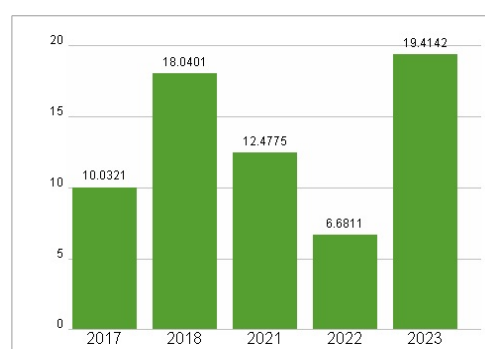
Umsatz 1026,40 Mil.



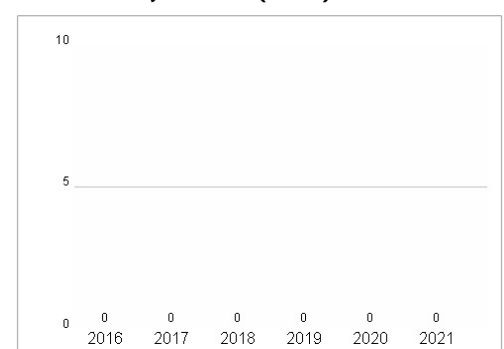
Wertentwicklung

	1M	6M	1J
Performance	-25,78%	-40,87%	-54,53%
Volatilität	77,43	44,77	38,04
Volumen Ø (Stk./Tag)	942	680	431

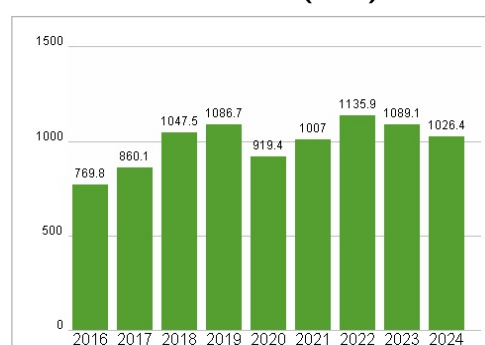
Aktuelles KGV



Dividende je Aktie (EUR)



Unternehmensumsatz (EUR)



EBIT (EUR)



Historische Daten: 2024

Erstellt: 03.04.2025 16:45

RISIKOHINWEISE: Die Informationen auf dieser Seite dienen ausschließlich zu Informationszwecken und sollten weder als Verkaufsangebot noch als Aufforderung zum Kauf des Wertpapiers oder einer Empfehlung zugunsten des Wertpapiers verstanden werden. Die baha GmbH und die BAWAG P.S.K. Bank für Arbeit und Wirtschaft und Österreichische Postsparkasse Aktiengesellschaft übernehmen trotz sorgfältigster Recherche keinerlei Haftung für die Richtigkeit der angegebenen Daten.

Factsheet erstellt von: www.baha.com