

NEMETSCHKE SE O.N.

Börse: Hamburg ISIN: DE0006452907 Währung: EUR Kurs: 111,70 EUR Stand: 27.03.2025

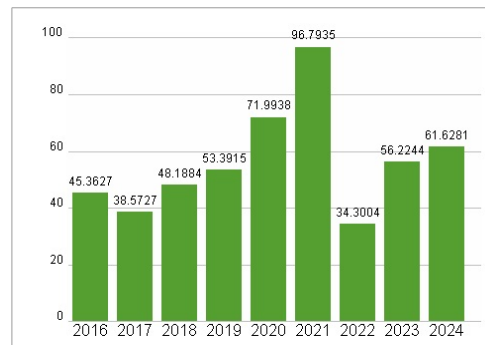
Die Nemetschek SE ist einer der führenden Anbieter Europas von Software für Architektur und Bau. Das Unternehmen entwickelt, produziert und vertreibt Softwarelösungen, die in allen Phasen und Bereichen innerhalb der Bauindustrie einsetzbar sind. Die grafischen, analytischen und kaufmännischen Lösungen decken einen Großteil der gesamten Wertschöpfungskette am Bau ab – von der Planung und Visualisierung eines Gebäudes über den eigentlichen Bauprozess bis hin zur Nutzung. Im Mittelpunkt steht der Einsatz von offenen Standards (Open BIM). Zum Portfolio gehören zudem digitale Lösungen für Visualisierung, 3D-Modellierung und Animation. Die innovativen Produkte der 16 Marken der Nemetschek Group in den vier kundenorientierten Segmenten werden weltweit von rund sechs Millionen Nutzern eingesetzt.

Aktuelles KGV	61,63
Gewinn je Aktie	1,52
Letzte Dividende je Aktie	0,55
Aktuelle Dividendenrendite	0,59
Cash Flow je Aktie	2,66
Buchwert je Aktie	7,85
Akt. Marktkapitalisierung	10.810,80 Mil.
EBIT	234,22 Mil.
EBIT-Marge	23,53
Industrie	Technologie
Sektor	Software
Subsektor	-
Anschrift	Nemetschek SE Konrad-Zuse-Platz 1 D-81829 München www.nemetschek.com/
Investor Relations	Stefanie Zimmermann
IR-Telefon	+49-89-540459-250
IR-Email	investorrelations@nemetschek.com
Hauptaktionäre	free float (49.1%), Foundations Prof. Nemetschek (38.9%), Family Nemetschek (5.4%), Nemetschek Foundation (4%), Prof. Georg Nemetschek...
Streubesitz	49,00%
Vorstand	Louise Öfverström, Usman Shuja, César Flores Rodríguez, Marc Nezet, Rebecca Koch, David McGavran, Stefanie Zimmermann
Aufsichtsrat	Kurt Dobitsch, Dr. Gernot Strube, Bill Krouch, Christine Schoneweis, Prof. Dr. Andreas Soffing, Iris M. Helke
Mitarbeiter	3 989
Umsatz	995,56 Mil.

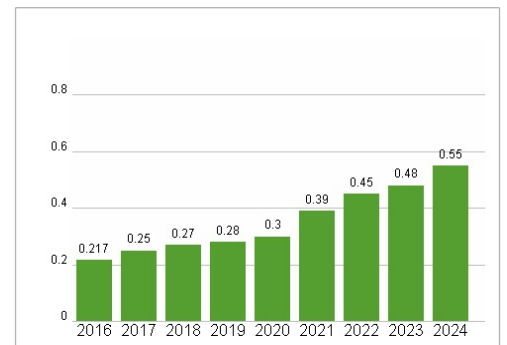


Wertentwicklung	1M	6M	1J
Performance	-1,88%	+16,33%	+20,21%
Volatilität	41,10	33,81	32,35
Volumen Ø (Stk./Tag)	11	13	11

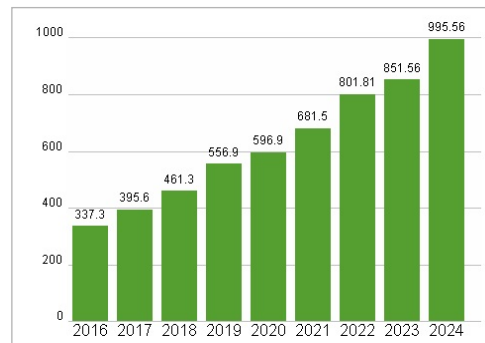
Aktuelles KGV



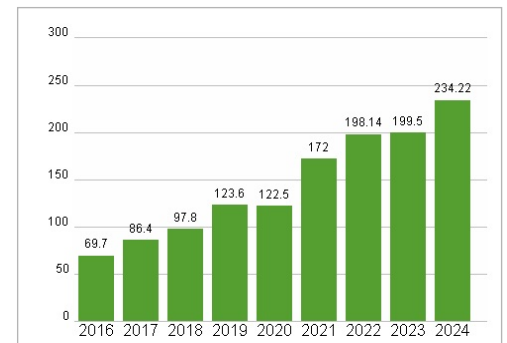
Dividende je Aktie (EUR)



Unternehmensumsatz (EUR)



EBIT (EUR)



Historische Daten: 2024 Erstellt: 30.03.2025 14:12

RISIKOHINWEISE: Die Informationen auf dieser Seite dienen ausschließlich zu Informationszwecken und sollten weder als Verkaufsangebot noch als Aufforderung zum Kauf des Wertpapiers oder einer Empfehlung zugunsten des Wertpapiers verstanden werden. Die baha GmbH und die BAWAG P.S.K. Bank für Arbeit und Wirtschaft und Österreichische Postsparkasse Aktiengesellschaft übernehmen trotz sorgfältigster Recherche keinerlei Haftung für die Richtigkeit der angegebenen Daten.

Factsheet erstellt von: www.baha.com