

HENKEL AG+CO.KGAA VZO

Börse: München

ISIN: DE0006048432

Währung: EUR

Kurs: 81,36 EUR

Stand: 16.07.2024

Die Henkel AG & Co. KGaA ist ein weltweit tätiger Entwickler und Produzent von Markenartikeln sowie Technologien im Konsumenten- und Industriegeschäft. Die Produkte und Technologien des Konzerns kommen in zahlreichen Bereichen zum Einsatz: Haushalt, Handwerk, Körperpflege und Kosmetik, Büro, Schule, Hobby, aber auch in der Automobil-, Elektronik- und Verpackungsindustrie. Dementsprechend setzt sich das Produktsortiment aus Kleb- und Dichtstoffen, Wasch- und Reinigungsmitteln sowie Haarwasch- und anderen Pflegemitteln, Hautpflegeprodukten, Deodorants, Bade- und Duschzusätzen und Zahnpflegeprodukten zusammen. Zu den bekanntesten Marken des Unternehmens gehören unter anderem Bref, Fa, Pattex, Persil, Perwoll, Pril, Pritt, Schauma, Sil, Somat, Spee und taft.

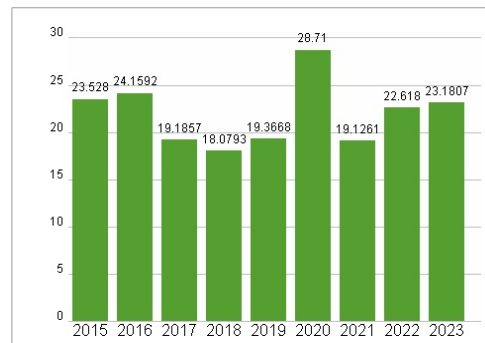
| | |
|----------------------------|---|
| Aktuelles KGV | 23,18 |
| Gewinn je Aktie | 3,14 |
| Letzte Dividende je Aktie | 1,85 |
| Aktuelle Dividendenrendite | 2,54 |
| Cash Flow je Aktie | 7,76 |
| Buchwert je Aktie | 47,51 |
| Akt. Marktkapitalisierung | 11.863,22 Mil. |
| EBIT | 2011,00 Mil. |
| EBIT-Marge | 9,35 |
| Industrie | Rohstoffe |
| Sektor | Chemie |
| Subsektor | - |
| Anschrift | Henkel AG & Co. KGaA Henkelstraße 67 D-40589 Düsseldorf www.henkel.de |
| Investor Relations | Lars Korinth |
| IR-Telefon | +49-211-797-3937 |
| IR-Email | investor.relations@henkel.com |
| Hauptaktionäre | Aktienbindungsvertrag Familie Henkel (61.02%), Freefloat (38.98%) |
| Streubesitz | 38,98% |
| Vorstand | Marco Swoboda, Sylvie Nicol, Wolfgang König, Mark Dorn |
| Aufsichtsrat | Dr. Simone Bagel-Trah, Birgit Helten-Kindlein, Michael Baumscheiper, Dr. rer. nat. Konstantin Benda, Lutz Bunnenberg, Sabine Friedrich... |
| Mitarbeiter | 47 750 |
| Umsatz | 21514,00 Mil. |



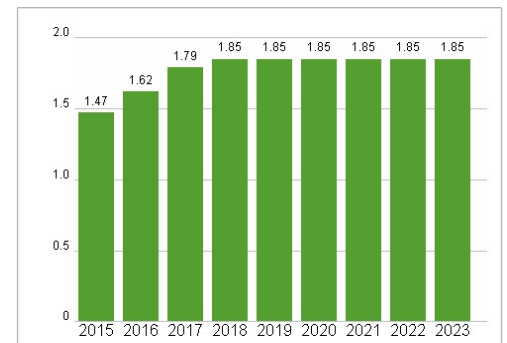
Wertentwicklung

| | 1M | 6M | 1J |
|----------------------|--------|---------|---------|
| Performance | -2,31% | +12,47% | +13,73% |
| Volatilität | 7,39 | 19,07 | 16,28 |
| Volumen Ø (Stk./Tag) | 45 | 68 | 53 |

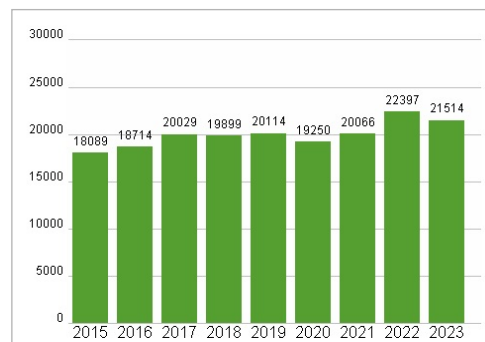
Aktuelles KGV



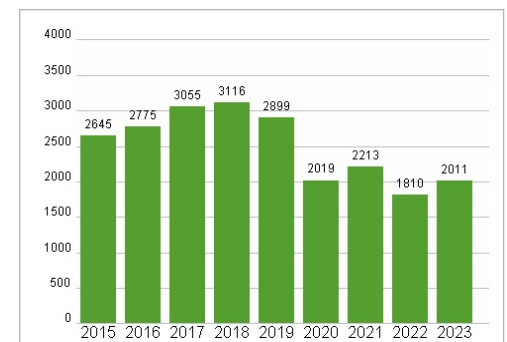
Dividende je Aktie (EUR)



Unternehmensumsatz (EUR)



EBIT (EUR)



Historische Daten: 2023

Erstellt: 18.07.2024 05:54