

PUMA SE

Börse: Hamburg

ISIN: DE0006969603

Währung: EUR

Kurs: 40,26 EUR

Stand: 21.01.2025

Die Puma SE ist ein international tätiger Sportartikelhersteller. Das Unternehmen entstand durch die Aufteilung der 1948 gegründeten Gebrüder Dassler Schuhfabrik zwischen den Brüdern Rudi und Adi Dassler in Adidas und Puma. Das Unternehmen entwickelt und produziert Schuhe, Textilien und Accessoires. Die Produktpalette von Puma umfasst zahlreiche Produkte für den In- und Outdoorbereich. PUMA kooperiert mit weltweit tätigen Designer-Labels. Zur Unternehmens-Gruppe zählen die Marken PUMA, Cobra Golf und stichd

| | |
|----------------------------|---------------|
| Aktuelles KGV | 24,83 |
| Gewinn je Aktie | 2,03 |
| Letzte Dividende je Aktie | 0,82 |
| Aktuelle Dividendenrendite | 1,62 |
| Cash Flow je Aktie | 4,36 |
| Buchwert je Aktie | 17,04 |
| Akt. Marktkapitalisierung | 7.570,42 Mil. |
| EBIT | 621,60 Mil. |
| EBIT-Marge | 7,23 |
| Industrie | Konsumgüter |

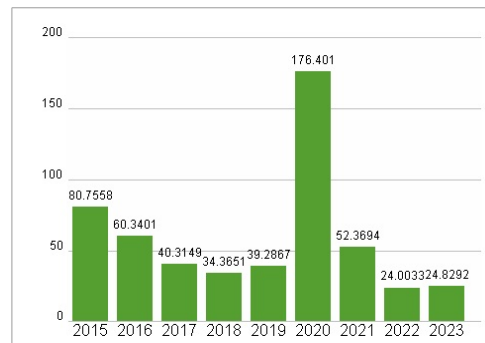


| | |
|-----------|--|
| Sektor | Textil |
| Subsektor | - |
| Anschrift | Puma SE Puma Way I D-91074 Herzogenaurach www.puma.de |

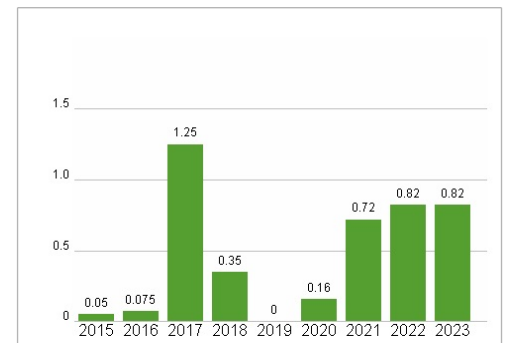
| Wertentwicklung | 1M | 6M | 1J |
|----------------------|--------|--------|--------|
| Performance | -9,18% | -8,33% | -5,93% |
| Volatilität | 16,68 | 35,44 | 34,24 |
| Volumen Ø (Stk./Tag) | 39 | 120 | 202 |

| | |
|--------------------|-----------------------------|
| Investor Relations | Gottfried Hoppe |
| IR-Telefon | +49 - 9132 - 81 - 0 |
| IR-Email | investor-relations@puma.com |

Aktuelles KGV



Dividende je Aktie (EUR)



| | |
|----------------|--|
| Hauptaktionäre | Artémis S.A.S (30%), BlackRock (4.51%) |
|----------------|--|

| | |
|-------------|--------|
| Streubesitz | 44,49% |
|-------------|--------|

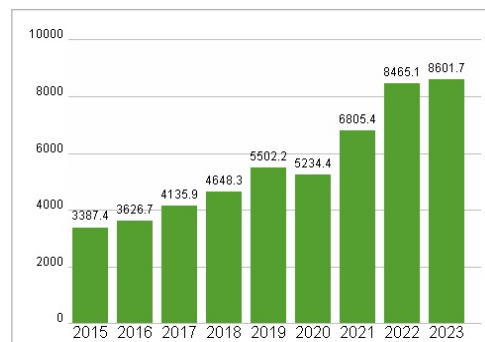
| | |
|----------|---|
| Vorstand | Hubert Hinterseher, Anne-Laure Descours, Maria Valdes |
|----------|---|

| | |
|--------------|---|
| Aufsichtsrat | Héloïse Temple-Boyer, Thore Ohlsson, Bernd Illig, Fiona May Oly, Martin Köppel, Jean-Marc Duplaix |
|--------------|---|

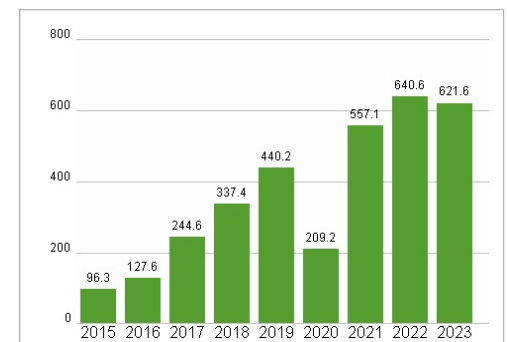
| | |
|-------------|--------|
| Mitarbeiter | 18 681 |
|-------------|--------|

| | |
|--------|--------------|
| Umsatz | 8601,70 Mil. |
|--------|--------------|

Unternehmensumsatz (EUR)



EBIT (EUR)



Historische Daten: 2023 Erstellt: 22.01.2025 20:20

RISIKOHINWEISE: Die Informationen auf dieser Seite dienen ausschließlich zu Informationszwecken und sollten weder als Verkaufsangebot noch als Aufforderung zum Kauf des Wertpapiers oder einer Empfehlung zugunsten des Wertpapiers verstanden werden. Die baha GmbH und die BAWAG P.S.K. Bank für Arbeit und Wirtschaft und Österreichische Postsparkasse Aktiengesellschaft übernehmen trotz sorgfältigster Recherche keinerlei Haftung für die Richtigkeit der angegebenen Daten.

Factsheet erstellt von: www.baha.com