

# HUGO BOSS AG NA O.N.

Börse: Berlin      ISIN: DE000A1PHFF7      Währung: EUR      Kurs: 37,25 EUR      Stand: 18.03.2025

Als einer der international führenden Modekonzerne bietet die HUGO BOSS AG Freizeit- und Businessmode für Männer und Frauen an. Unter dem Dach der Kernmarke befinden sich die zwei Linien BOSS und HUGO, wobei letztere eher für einen individuellen, auffälligeren Stil steht. Neben den Kernbereichen Businesslook, Freizeitmode, Konfektion, Sportswear und Accessoires sind auch nichttextile Produkte wie Brillen, Uhren, Düfte, Schuhe und Lederwaren erhältlich. Diese Produkte und Accessoires sind nicht Teil der Kernkompetenz von HUGO BOSS und werden deshalb in Form von Lizenzpartnerschaften an ausgesuchte Partnerfirmen vergeben. Die Marken von HUGO BOSS haben eine weltweite Präsenz. Die Vertriebsstrategie basiert auf zwei tragenden Elementen, der Distribution über so genannte Monomarkengeschäfte sowie über den gehobenen Fachhandel.

Aktuelles KGV	14,48
Gewinn je Aktie	3,09
Letzte Dividende je Aktie	1,40
Aktuelle Dividendenrendite	3,13
Cash Flow je Aktie	11,38
Buchwert je Aktie	20,68
Akt. Marktkapitalisierung	3.090,54 Mil.
EBIT	360,82 Mil.
EBIT-Marge	8,38

Industrie	Konsumgüter
Sektor	Textil
Subsektor	Bekleidung/Stoffe
Anschrift	HUGO BOSS AG Dieselstraße 12 D-72555 Metzingen www.hugoboss.com

Investor Relations	Christian Stöhr
IR-Telefon	+49-7123 94-80903
IR-Email	Investor-Relations@hugoboss.com

Hauptaktionäre	free float (64%),Frasers Group Plc (19%),PFC S.r.l./Zignago Holding S.p.A (15%),Own shares (2%)
Streubesitz	46,95%

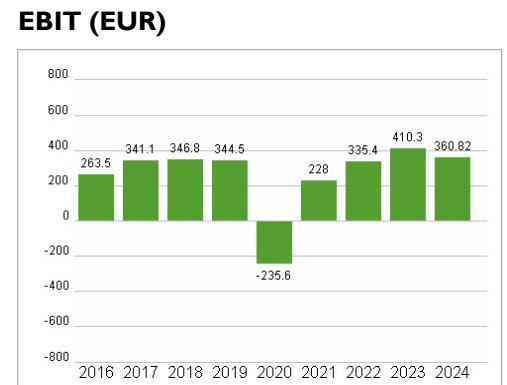
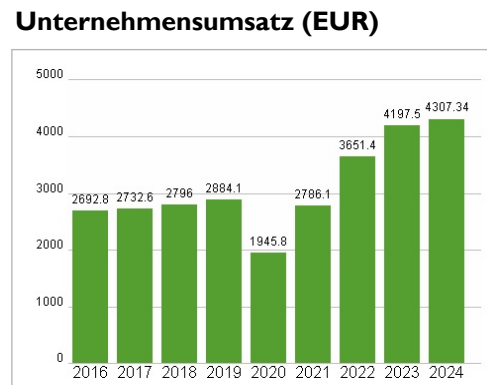
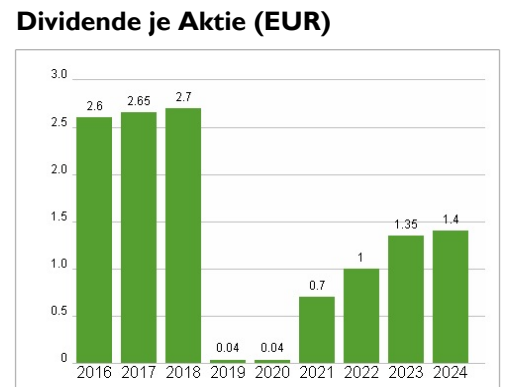
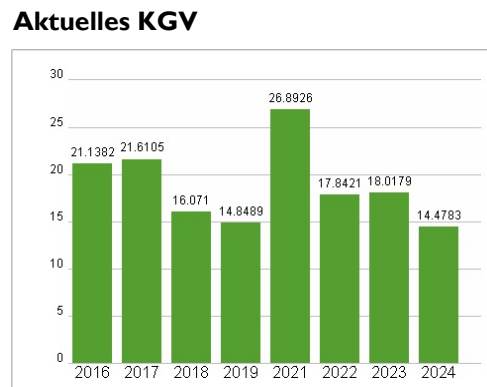
Vorstand	Yves Müller, Oliver Timm
----------	--------------------------

Aufsichtsrat	Hermann Waldemer, Sinan Piskin, Christina Rosenberg, Gaetano Marzotto, Iris Epple-Righi, Katharina Herzog, Luca Marzotto, Robin J....
Mitarbeiter	21 286

Umsatz	4307,34 Mil.
--------	--------------



Wertentwicklung	1M	6M	1J
Performance	-14,50%	+2,94%	-29,04%
Volatilität	42,74	45,31	42,18
Volumen Ø (Stk./Tag)	00	41	27



Historische Daten: 2024      Erstellt: 19.03.2025 20:19

RISIKOHINWEISE: Die Informationen auf dieser Seite dienen ausschließlich zu Informationszwecken und sollten weder als Verkaufsangebot noch als Aufforderung zum Kauf des Wertpapiers oder einer Empfehlung zugunsten des Wertpapiers verstanden werden. Die baha GmbH und die BAWAG P.S.K. Bank für Arbeit und Wirtschaft und Österreichische Postsparkasse Aktiengesellschaft übernehmen trotz sorgfältigster Recherche keinerlei Haftung für die Richtigkeit der angegebenen Daten.

Factsheet erstellt von: www.baha.com