

PARKER-HANNIFIN DL,50

Börse: Berlin ISIN: US7010941042 Währung: EUR Kurs: 584,40 EUR Stand: 17.10.2024

Parker-Hannifin Corp. zählt zu den weltweit führenden Herstellern von Komponenten und Systemen in der hydraulischen, elektromechanischen und pneumatischen Antriebstechnik. Das Produktsortiment der Gesellschaft erstreckt sich von Antriebssystemen, Verbindungen für Fluidsysteme und Rohrverschraubungen über Schnellkupplungen und Adapter sowie Gummi- und Kunststoffschläuche bis hin zu Werkzeugen, Hydraulikkomponenten sowie elektrischen und pneumatischen Zylindern, Wegeventilen und Wartungsgeräten in allen Baugrößen. Des Weiteren bietet Parker-Hannifin hydraulische, kraftstoffbetriebene und pneumatische Systeme, die in kommerziellen wie auch militärischen Flugzeugen und Triebwerken zum Einsatz kommen sowie Produkte aus dem Bereich Klima- und Regelungstechnik. Das Unternehmen produziert dabei in mehr als 300 Werken weltweit. Durch die Übernahme von CLARCOR Inc. im Februar 2017 wurde das Unternehmen zudem ein führender Anbieter von Filtersystemen.

Aktuelles KGV	22,87
Gewinn je Aktie	22,12
Letzte Dividende je Aktie	6,07
Aktuelle Dividendenrendite	1,20
Cash Flow je Aktie	26,32
Buchwert je Aktie	93,94
Akt. Marktkapitalisierung	65.045,01 Mil.
EBIT	4287,13 Mil.
EBIT-Marge	21,51

Industrie Industrie

Sektor Maschinenbau

Subsektor -

Anschrift
 Parker Hannifin Corporation
 6035 Parkland Boulevard
 Cleveland, Ohio 44124, USA
 www.parker.com

Investor Relations Jeff Miller

IR-Telefon +1-216-896-2708

IR-Email
 phir@parker.com

Hauptaktionäre
 Vanguard Group Inc (8.28%),Blackrock Inc. (6.78%),State Street Corporation (4.24%),Bank of America Corporation (3.24%),FMR, LLC (2...

Streubesitz 86,04%

Vorstand
 Todd M. Leombruno, Lee C. Banks, Mark J. Hart, Thomas L. Williams, Andrew D. Ross, Jennifer A. Parmentier, William Bowman, Berend Bracht...

Aufsichtsrat
 Thomas L. Williams, Åke Svensson, James L. Wainscott, James R. Verrier, Jillian C. Evanko, Joseph M. Scaminace, Kevin A. Lobo, Lance...

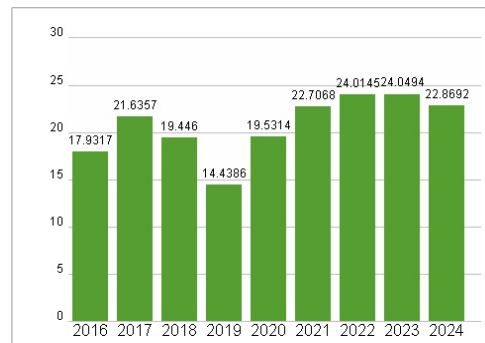
Mitarbeiter -

Umsatz 19929,61 Mil.

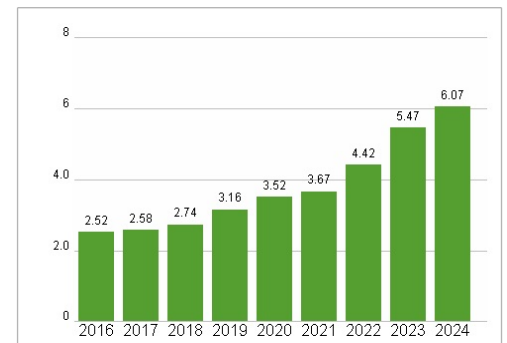


Wertentwicklung	1M	6M	1J
Performance	+5,30%	+16,58%	+66,56%
Volatilität	12,33	29,86	26,45
Volumen Ø (Stk./Tag)	00	00	00

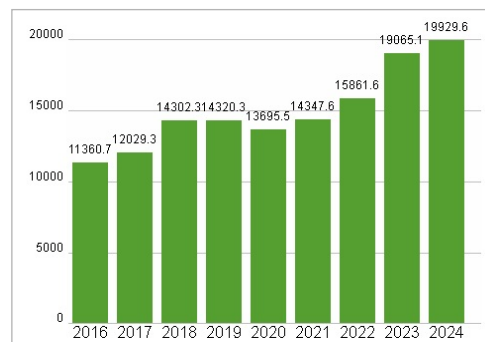
Aktuelles KGV



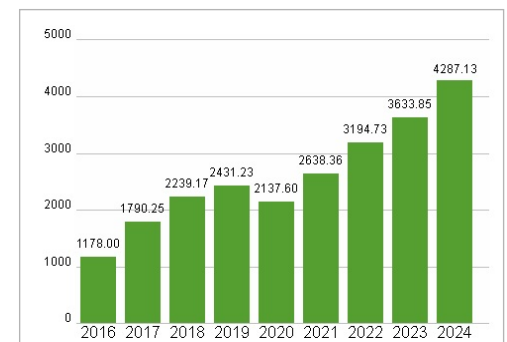
Dividende je Aktie (USD)



Unternehmensumsatz (USD)



EBIT (USD)



Historische Daten: 2024 Erstellt: 20.10.2024 11:47