

WIENERBERGER

Börse: München

ISIN: AT0000831706

Währung: EUR

Kurs: 33,48 EUR

Stand: 27.03.2025

Die Wienerberger AG ist die Holdinggesellschaft der Wienerberger-Gruppe, einem führenden Konzern der internationalen Baustoffindustrie. Zu den Kernprodukten von Wienerberger gehören Ziegeln, Tondachziegeln, Betonflächenbefestigungen und Rohrsysteme. Wienerberger verfügt darüber hinaus über einen umfangreichen Liegenschaftsbesitz, der seinen Ursprung in der Ziegelproduktion hat. Dieser setzt sich aus Beteiligungen an Immobiliengesellschaften, betrieblich nicht genutzten Liegenschaften, einem Ofenkachelwerk in Österreich sowie der Konzernzentrale zusammen.

| | |
|----------------------------|---------------|
| Aktuelles KGV | 9,54 |
| Gewinn je Aktie | 3,17 |
| Letzte Dividende je Aktie | 0,90 |
| Aktuelle Dividendenrendite | 2,98 |
| Cash Flow je Aktie | 3,88 |
| Buchwert je Aktie | 25,15 |
| Akt. Marktkapitalisierung | 3.190,70 Mil. |
| EBIT | 477,30 Mil. |
| EBIT-Marge | 11,30 |

| | |
|-----------|---|
| Industrie | Industrie |
| Sektor | Bau- und Baustoffe |
| Subsektor | Baustoffe |
| Anschrift | Wienerberger AG Wienerbergstraße 11 A-1100 Wien www.wienerberger.com |

| | |
|--------------------|---------------------------|
| Investor Relations | Daniel Merl |
| IR-Telefon | +43-1-60192-10221 |
| IR-Email | investor@wienerberger.com |

| | |
|----------------|---|
| Hauptaktionäre | FMR LLC (6.09%), Marathon Asset Management Limited (5.59%), Impax Asset Management Group Plc (5.28%), Amundi Asset Management SAS ... |
|----------------|---|

| | |
|-------------|--------|
| Streubesitz | 90,01% |
|-------------|--------|

| | |
|----------|--|
| Vorstand | Gerald Hanke, Harald Schwarzmayr, Solveig Menard-Galli |
|----------|--|

| | |
|--------------|---|
| Aufsichtsrat | Peter Steiner, David Davies, Dr. Myriam Meyer, Thomas Birtel, Marc Grynberg, Wolfgang Wallner, Katrien Beuls, Effie K. Datson, Claudia... |
|--------------|---|

| | |
|-------------|--------|
| Mitarbeiter | 18 913 |
|-------------|--------|

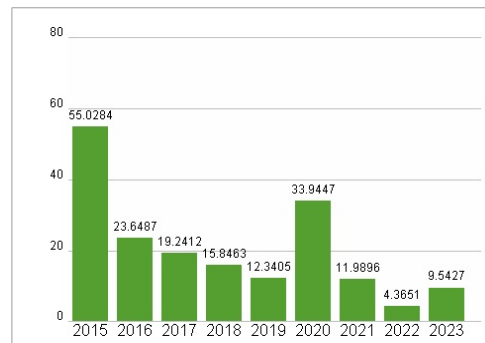
| | |
|--------|--------------|
| Umsatz | 4224,34 Mil. |
|--------|--------------|



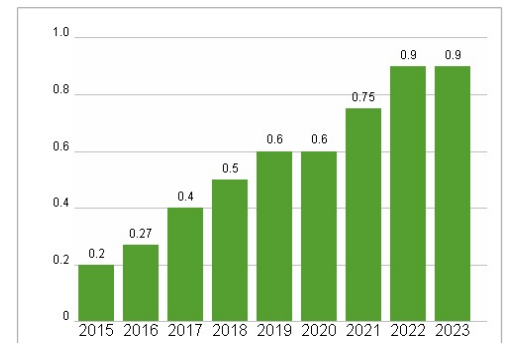
Wertentwicklung

| | 1M | 6M | 1J |
|----------------------|--------|--------|--------|
| Performance | +1,54% | +9,95% | -1,91% |
| Volatilität | 52,00 | 36,04 | 32,33 |
| Volumen Ø (Stk./Tag) | 35 | 22 | 17 |

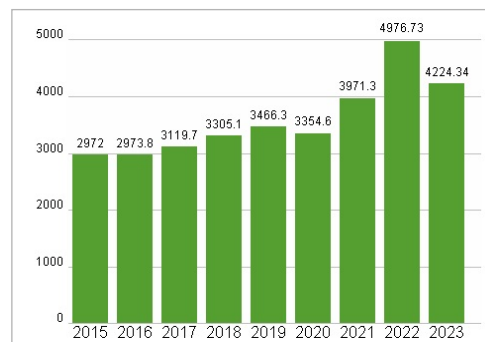
Aktuelles KGV



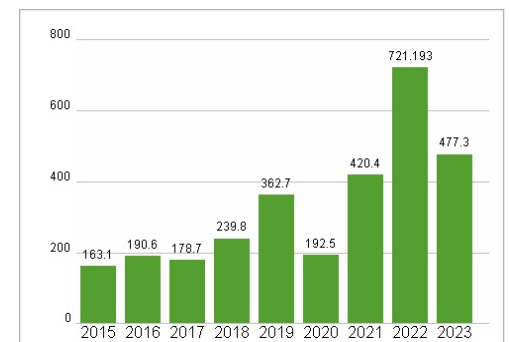
Dividende je Aktie (EUR)



Unternehmensumsatz (EUR)



EBIT (EUR)



Historische Daten: 2023

Erstellt: 29.03.2025 00:08

RISIKOHINWEIS: Die Informationen auf dieser Seite dienen ausschließlich zu Informationszwecken und sollten weder als Verkaufsangebot noch als Aufforderung zum Kauf des Wertpapiers oder einer Empfehlung zugunsten des Wertpapiers verstanden werden. Die baha GmbH und die BAWAG P.S.K. Bank für Arbeit und Wirtschaft und Österreichische Postsparkasse Aktiengesellschaft übernehmen trotz sorgfältigster Recherche keinerlei Haftung für die Richtigkeit der angegebenen Daten.

Factsheet erstellt von: www.baha.com